

ROMÂNIA
JUDEȚUL VASLUI - COMUNA MICLEȘTI
PRIMAR

PROIECT DE HOTĂRÂRE nr. 13 din 26.03.2025
privind aprobarea Bugetului local pentru anul 2025

Având în vedere:

- Referatul de aprobare înregistrat cu nr. 1896/17.03.2025 întocmit de dl. primar, Matei Petru
- Raportul de specialitate nr. 1940/99.03.2024, întocmit de contabil Iordachi Daniela;
- Adresa nr. VSG_STZ_1091/21.02.2025 înregistrată la primăria comunei Micleşti cu nr. 1555 din 26.02.2025 și adresa nr. VSG_STZ_1456 din 10.03.2025 înregistrată la primăria comunei Micleşti cu nr. 1816 din 11.03.2025, a Direcției Finanțelor Publice Vaslui,

Ținând cont de:

Prevederile Legii nr. 9/2025 privind legea bugetului de stat pe anul 2024, publicată în M.O. nr. 118 din 10 februarie 2025;

Dispozițiile art. 2, pct. 47, art. 19, alin. 2, art. 20, alin. 1, lit. c, art. 41, alin. 1 și art. 49, alin. 4, alin. 7, , alin. 9 și alin. 10, din Legea nr. 273/2006 privind finanțele publice locale, cu modificările și completările ulterioare;

Normele cuprinse în art. 87, alin. 3, art. 88, art. 129, alin. 2, lit. b, alin. 4, lit. a, alin. 5, din OUG nr. 57/ 2019 privind codul administrativ, cu modificările și completările ulterioare;

În temeiul prevederilor art. 139, alin. 1 și alin. 3, lit. a și ale art. 196, alin. 1, lit. a, din OUG nr. 57/ 2019 privind codul administrativ;

Propun Consiliului local al Comunei Micleşti, județul Vaslui

Adoptarea unei hotărâri cu următorul conținut:

**PRIMARUL COMUNEI MICLEȘTI, JUDEȚUL VASLUI
PROPUN:**

Art.1 Se aprobă bugetul local al comunei Micleşti pentru anul 2025, conform prevederilor din Anexa nr. 1 la prezentul proiect de hotărâre, care face parte integrantă din acesta.

Art.2 Se aproba programul de investiții pentru anul 2025 conform anexei 2 care face parte din prezenta hotarare.

Art. 3 Cu ducere la îndeplinire a prezentei hotărâri se încredințează Primarul comunei Micleşti și Biroul financiar - contabil.

Art. 5 Prezenta hotarare se comunică Instituției Prefectului – Județul Vaslui;- Primarului comunei Micleşti; Trezoreria Vaslui jud. Vaslui; Biroului financiar – contabil;

- Site-ul instituției.

Initiator,
Primar
Matei Petru



Avizează,
Secretar general UAT Micleşti,
Hriscu Petrica Marian



BUGETUL LOCAL pe anul 2025
- initial -

Nr. Crt.	Denumirea indicatorilor	Cod indicator	Buget 2025										Estimari		
			PREVEDERI ANUALE		PREVEDERI TRIMESTRIALE										
			TOTAL	din care cred. bug. destinate stingerii plăților restante	Trim I	Trim II	Trim III	Trim IV	2026	2027	2028				
1	TOTAL VENITURI (cod 00.02+00.15+00.16+00.17+45.02+46.02+48.02)	00.01	9.161.100	0	2.866.000	2.271.500	2.161.600	1.862.000	6.361.000	6.546.000	6.723.000				
2	VENITURI PROPRII (cod 00.02-11.02-37.02+00.15)	49.90	2.691.400	0	684.900	684.400	672.500	649.600	1.968.000	2.033.000	2.067.000				
3	I. VENITURI CURENTE (cod 00.03+00.12)	00.02	6.019.400	0	1.644.900	1.583.400	1.567.500	1.223.600	5.899.000	6.084.000	6.261.000				
4	A. VENITURI FISCALE (cod 00.04+00.09+00.10+00.11)	00.03	5.413.500	0	1.518.400	1.405.000	1.401.000	1.089.100	5.205.000	5.369.000	5.525.000				
5	A1. IMPOZIT PE VENIT, PROFIT SI CASTIGURI DIN CAPITAL (cod 00.05+00.06+00.07)	00.04	1.491.000	0	373.000	372.000	372.000	374.000	687.000	686.000	684.000				
9	A1.2. IMPOZIT PE VENIT, PROFIT, SI CASTIGURI DIN CAPITAL DE LA PERSOANE FIZICE (cod 03.02+04.02)	00.06	1.491.000	0	373.000	372.000	372.000	374.000	687.000	686.000	684.000				
13	Cote si sume defalcate din impozitul pe venit (cod 04.02.01+04.02.04+04.02.05+04.02.06)	04.02	1.491.000	0	373.000	372.000	372.000	374.000	687.000	686.000	684.000				
14	Cote defalcate din impozitul pe venit	04.02.01	359.000	0	90.000	89.000	89.000	91.000	400.000	400.000	400.000				
15	Sume alocate din cotele defalcate din impozitul pe venit pentru echilibrarea bugetelor locale	04.02.04	1.132.000	0	283.000	283.000	283.000	283.000	287.000	286.000	284.000				
22	A3. IMPOZITE SI TAXE PE PROPRIETATE (cod 07.02)	00.09	394.500	0	121.400	87.000	92.000	94.100	402.000	415.000	418.000				
23	Impozite si taxe pe proprietate (cod 07.02.01+07.02.02+07.02.03+07.02.50)	07.02	394.500	0	121.400	87.000	92.000	94.100	402.000	415.000	418.000				
24	Impozit si taxa pe cladiri (cod 07.02.01.01+07.02.01.02)	07.02.01	66.000	0	21.000	16.000	16.000	13.000	62.000	63.000	64.000				
25	Impozit si taxa pe cladiri de la persoane fizice *	07.02.01.01	51.000	0	17.000	12.000	13.000	9.000							
26	Impozit si taxa pe cladiri de la persoane juridice	07.02.01.02	15.000	0	4.000	4.000	3.000	4.000							
27	Impozit si taxa pe teren (cod 07.02.02.01+07.02.02.02+07.02.02.03)	07.02.02	328.500	0	100.400	71.000	76.000	81.100	340.000	352.000	354.000				
28	Impozitul si taxa pe teren de la persoane fizice *	07.02.02.01	95.000	0	35.000	20.000	20.000	20.000							
29	Impozitul si taxa pe teren de la persoane juridice *	07.02.02.02	4.000	0	1.000	1.000	1.000	1.000							
30	Impozitul pe terenul din extrawilan *	07.02.02.03	229.500	0	64.400	50.000	55.000	60.100							
33	A4. IMPOZITE SI TAXE PE BUNURI SI SERVICII (cod 11.02+12.02+15.02+16.02)	00.10	3.452.000	0	1.008.000	926.000	917.000	601.000	4.036.000	4.187.000	4.341.000				
34	Suma defalcate din TVA (cod 11.02.01+11.02.02+11.02.05+11.02.06)	11.02	3.328.000	0	960.000	899.000	895.000	574.000	3.911.000	4.051.000	4.194.000				
36	Suma defalcate din taxa pe valoarea adaugata pentru finantarea cheltuielilor descentralizate la nivelul comunelor, oraselor, municipiilor, sectoarelor si Municipiului Bucuresti	11.02.02	2.850.000	0	734.000	796.000	796.000	524.000	2.849.000	3.037.000	3.128.000				
38	Suma defalcate din taxa pe valoarea adaugata pentru drumuri	11.02.05	40.000	0	8.000	13.000	11.000	8.000	60.000	70.000	80.000				
39	Suma defalcate din taxa pe valoarea adaugata pentru echilibrarea bugetelor locale	11.02.06	438.000	0	218.000	90.000	86.000	42.000	902.000	944.000	986.000				

Nr. Crt.	Denumirea indicatorilor	Cod indicator	Buget 2025					Estimari			
			PREVEDERI ANUALE		PREVEDERI TRIMESTRIALE				2026	2027	2028
			TOTAL	din care cred. bug. destinate stingerii plășilor restante	Trim I	Trim II	Trim III	Trim IV			
48	Taxe pe utilizarea bunurilor, autorizarea utilizării bunurilor sau pe desfasurarea de activitati (cod 16.02.02+16.02.03+16.02.50)	16.02	124.000	0	48.000	27.000	22.000	27.000	125.000	136.000	147.000
49	Impozit pe mijloacele de transport (cod 16.02.02.01+16.02.02.02)	16.02.02	124.000	0	48.000	27.000	22.000	27.000	125.000	136.000	147.000
50	Taxa asupra mijloacelor de transport detinute de persoane fizice *)	16.02.02.01	110.000	0	40.000	25.000	20.000	25.000			
51	Taxa asupra mijloacelor de transport detinute de persoane juridice *)	16.02.02.02	14.000	0	8.000	2.000	2.000	2.000			
54	A6. ALTE IMPOZITE SI TAXE FISCALE (cod 18.02)	00.11	76.000	0	16.000	20.000	20.000	20.000	80.000	81.000	82.000
55	Alte impozite si taxe fiscale (cod 18.02.50)	18.02	76.000	0	16.000	20.000	20.000	20.000	80.000	81.000	82.000
56	Alte impozite si taxe	18.02.50	76.000	0	16.000	20.000	20.000	20.000	80.000	81.000	82.000
57	C. VENITURI NEFISCALE (cod 00.13+00.14)	00.12	605.900	0	126.500	178.400	166.500	134.500	694.000	715.000	736.000
58	C1. VENITURI DIN PROPRIETATE (cod 30.02+31.02)	00.13	80.000	0	10.000	20.000	30.000	20.000	130.000	140.000	150.000
59	Venituri din proprietate (cod 30.02.01+30.02.05+30.02.08+30.02.50)	30.02	80.000	0	10.000	20.000	30.000	20.000	130.000	140.000	150.000
62	Venituri din concesiuni si inchirieri	30.02.05	80.000	0	10.000	20.000	30.000	20.000	130.000	140.000	150.000
66	Alte venituri din concesiuni si inchirieri de catre institutiile publice	30.02.05.30	80.000	0	10.000	20.000	30.000	20.000	130.000	140.000	150.000
73	C2. VANZARI DE BUNURI SI SERVICII (cod 33.02+34.02+35.02+36.02+37.02)	00.14	525.900	0	116.500	158.400	136.500	114.500	564.000	575.000	586.000
74	Venituri din prestari de servicii si alte activitati (cod 33.02.08+33.02.10+33.02.12+33.02.24+33.02.27+33.02.28+33.02.50)	33.02	3.500	0	500	1.000	1.000	1.000	4.000	5.000	6.000
82	Venituri din recuperarea cheltuielilor de judecata impunitati si despagubiri	33.02.28	3.500	0	500	1.000	1.000	1.000	4.000	5.000	6.000
85	Venituri din taxe administrative, eliberari permise (cod 34.02.02+34.02.50)	34.02	4.000	0	1.000	1.000	1.000	1.000	0	0	0
87	Alte venituri din taxe administrative, eliberari permise	34.02.50	4.000	0	1.000	1.000	1.000	1.000	0	0	0
88	Amenzi, penalitati si confiscari (cod 35.02.01 la 35.02.03+35.02.50)	35.02	120.000	0	20.000	53.000	34.500	12.500	160.000	170.000	180.000
89	Venituri din amenzi si alte sanctiuni aplicate potrivit dispozitiilor legale	35.02.01	120.000	0	20.000	53.000	34.500	12.500	160.000	170.000	180.000
90	Venituri din amenzi si alte sanctiuni aplicate de către alte institutii de specialitate	35.02.01.02	120.000	0	20.000	53.000	34.500	12.500	160.000	170.000	180.000
95	Diverse venituri (cod 36.02.01+36.02.05+36.02.06+36.02.07+36.02.11+36.02.2.50)	36.02	398.400	0	95.000	103.400	100.000	100.000	400.000	400.000	400.000
99	Taxe speciale	36.02.06	218.400	0	65.000	53.400	50.000	50.000	200.000	200.000	200.000
110	Alte venituri	36.02.50	180.000	0	30.000	50.000	50.000	50.000	200.000	200.000	200.000
113	Vărsăminte din secțiunea de funcționare pentru finanțarea secțiunii de dezvoltare a bugetului local (cu semnul minus)	37.02.03	-536.700	0	-174.000	-197.000	-116.000	-49.700	0	0	0
114	Vărsăminte din secțiunea de funcționare	37.02.04	536.700	0	174.000	197.000	116.000	49.700	0	0	0
124	III. OPERAȚIUNI FINANCIARE (cod 40.02+41.02)	00.16	413.300	0	10.000	140.000	150.000	113.300	0	0	0
125	Incassări din rambursarea împrumuturilor acordate (cod 40.02.06+40.02.07+40.02.10+40.02.11+40.02.13+40.02.14+40.02.16+40.02.50)	40.02	413.300	0	10.000	140.000	150.000	113.300	0	0	0

Nr. Crt.	Denumirea indicatorilor	Cod indicator	Bucget 2025				Estimari					
			PREVEDERI ANUALE		PREVEDERI TRIMESTRIALE							
			TOTAL	din care cred. bug- destinate stingerii plăților restante	Trim I	Trim II	Trim III	Trim IV	2026	2027	2028	
131	Sume din excedentul bugetului local utilizate pentru finanțarea cheltuielilor secțiunii de dezvoltare	40.02.14	413.300	0	10.000	140.000	150.000	113.300				
140	IV. SUBVENȚII (cod 00.18)	00.17	2.728.400	0	1.211.100	548.100	444.100	525.100	462.000	462.000	462.000	462.000
141	SUBVENȚII DE LA ALTE NIVELE ALE ADMINISTRAȚIEI PUBLICE (cod 42.02+43.02)	00.18	2.728.400	0	1.211.100	548.100	444.100	525.100	462.000	462.000	462.000	462.000
142	Subvenții de la bugetul de stat (cod 42.02.01+42.02.05+ 42.02.10+42.02.12 la 42.02.21+42.02.28+ 42.02.29+42.02.32 la 42.02.36+42.02.40 la 42.02.42+ 42.02.44 la 42.02.46+42.02.51+42.02.52+ 42.02.54+42.02.55+ 42.02.62+42.02.63+42.02.64+42.02.65+42.02.66+42.0 2.67+42.02.69+42.02.73+42.02.79+42.02.80+42.02.81 +42.02.82+42.02.84)	42.02	1.107.400	0	641.100	76.100	45.100	345.100	462.000	462.000	462.000	462.000
179	Subvenții pentru acordarea ajutorului pentru încălzirea locuinței și a suplimentului de energie alocate pentru consumul de combustibili solizi și/sau petrolieri	42.02.34	410.000	0	20.000	30.000	30.000	330.000	400.000	400.000	400.000	400.000
184	Subvenții din bugetul de stat pentru finanțarea sanatații	42.02.41	60.400	0	15.100	15.100	15.100	15.100	62.000	62.000	62.000	62.000
217	Subvenții de la bugetul de stat către bugetele locale pentru Programul național de investiții. Anghe. Sainghy	42.02.87	600.000	0	600.000	0	0	0	0	0	0	0
218	Alocări de sume din PNRR aferente asistenței financiare nerambursabile (cod 42.02.88 01 la 42.02.88.03)	42.02.88	37.000	0	6.000	31.000	0	0	0	0	0	0
219	Fonduri europene nerambursabile	42.02.88.01	31.000	0	5.000	26.000	0	0	0	0	0	0
221	Sume aferente TVA	42.02.88.03	6.000	0	1.000	5.000	0	0	0	0	0	0
240	Subvenții de la alte administrații (cod. 43.02.01+43.02.04+43.02.07+43.02.08+43.02.20+43.0 2.21)	43.02	1.621.000	0	570.000	472.000	399.000	180.000	0	0	0	0
251	Sume alocate din bugetul ANCPPI pentru finanțarea lucrărilor de înregistrare sistematică din cadrul Programului național de cadastru și carte funciară	43.02.34	160.000	0	16.000	120.000	24.000	0	0	0	0	0
256	Sume alocate din sumele obținute în urma scoaterii la licitație a certificatelor de emisii de gaze cu efect de seră pentru finanțarea proiectelor de investiții	43.02.44	633.000	0	180.000	73.000	200.000	180.000	0	0	0	0
262	Sume alocate din PNRR aferente asistenței financiare nerambursabile	43.02.49	828.000	0	374.000	279.000	175.000	0	0	0	0	0
263	Fonduri europene nerambursabile	43.02.49.01	695.000	0	314.000	234.000	147.000	0	0	0	0	0
265	Sume aferente TVA	43.02.49.03	133.000	0	60.000	45.000	28.000	0	0	0	0	0
414	TOTAL CHELTUIELI (cod 50.02+59.02+64.02+69.02+79.02)	49.02	9.161.100	0	2.866.000	2.271.500	2.161.600	1.862.000	6.361.000	6.546.000	6.723.000	6.723.000
415	CHELTUIELI CURENTE (cod 10+20+30+40+50+51+55+56+57+59)	10	6.884.100	0	1.902.000	1.867.500	1.696.600	1.519.000	6.361.000	6.546.000	6.723.000	6.723.000
416	TITLUL I CHELTUIELI DE PERSONAL (cod 10.01 la 10.03)	10	3.473.500	0	915.200	914.100	910.100	734.100	3.568.200	3.648.200	3.731.200	3.731.200
417	Chețuieli salariale în bani	10.01	3.371.800	0	885.700	884.700	886.700	714.700				
418	Salarii de baza	10.01.01	3.043.000	0	804.000	796.000	797.000	646.000				
419	Indemnizații plătite unor persoane din afara unitații	10.01.12	126.000	0	32.000	31.000	32.000	31.000				
420	Indemnizații de hrană	10.01.17	202.800	0	49.700	57.700	57.700	37.700				
421	Chețuieli salariale în natura (cod 10.02.01 la 10.02.06+10.02.30)	10.02	24.700	0	10.100	8.200	3.200	3.200				
422	Transportul de la locul de muncă	10.02.05	24.700	0	10.100	8.200	3.200	3.200				

Nr. Crt.	Denumirea indicatorilor	Cod indicator	PREVEDERI ANUALE		PREVEDERI TRIMESTRIALE				Estimari		
			TOTAL	din care cred. bug. destinate stingerii plășilor restante	Trim I	Trim II	Trim III	Trim IV	2026	2027	2028
423	Contribuții (cod 10.03.01 la 10.03.06)	10.03	77.000	0	19.400	21.200	20.200	16.200			
424	Contribuția asigurare pentru muncă	10.03.07	77.000	0	19.400	21.200	20.200	16.200			
425	TITLUL II BUNURI SI SERVICII (cod 20.01 la 20.06+20.09 la 20.16+20.18 la 20.27+20.30)	20	1.024.000	0	263.400	265.000	258.100	237.500	1.216.200	1.319.200	1.411.200
426	Bunuri si servicii	20.01	565.800	0	186.400	115.600	124.700	137.100			
427	Furnitură de birou	20.01.01	28.000	0	6.500	8.000	7.000	6.500			
428	Materiale pentru curățenie	20.01.02	14.000	0	6.000	3.000	3.000	2.000			
429	Incalzit, iluminat si forță motrică	20.01.03	219.400	0	77.900	25.000	60.000	56.500			
430	Apa, canal si salubritate	20.01.04	10.000	0	0	10.000	0	0			
431	Carburanți si lubrifianti	20.01.05	59.000	0	30.000	12.000	5.000	12.000			
432	Piese de schimb	20.01.06	18.000	0	3.000	5.000	5.000	5.000			
433	Posta, telecomunicabile, radio, tv, internet	20.01.08	56.000	0	13.000	13.000	16.000	14.000			
434	Materiale si prestari de servicii cu caracter functional	20.01.09	26.000	0	3.000	6.000	7.500	9.500			
435	Alte bunuri si servicii pentru intretinere si functionare	20.01.30	135.400	0	49.000	33.600	21.200	31.600			
436	Reparatii curente	20.02	47.000	0	24.000	4.000	11.000	8.000			
437	Bunuri de natura obiectelor de inventar (cod 20.05.01+20.05.03+20.05.30)	20.05	20.000	0	16.000	4.000	0	0			
438	Alte obiecte de inventar	20.05.30	20.000	0	16.000	4.000	0	0			
439	Deplasari, deplasari, transferari (cod 20.06.01+20.06.02)	20.06	8.000	0	2.000	2.000	2.000	2.000			
440	Deplasari interne deplasari, transferari	20.06.01	8.000	0	2.000	2.000	2.000	2.000			
441	Carti, publicati si materiale documentare	20.11	2.000	0	0	2.000	0	0			
442	Consultanta si experienta	20.12	46.200	0	0	35.400	5.400	5.400			
443	Pregatire profesionala	20.13	6.000	0	6.000	0	0	0			
444	Contributi ale administratiei publice locale la realizarea unor lucrari si servicii de interes public local, in baza unor conventii sau contracte de asociere	20.19	116.000	0	6.000	40.000	35.000	35.000			
445	Alte cheltuieli (cod 20.30.01 la 20.30.04+20.30.06+20.30.07+20.30.09+20.30.30)	20.30	213.000	0	21.000	62.000	80.000	50.000			
446	Reclama si publicitate	20.30.01	4.000	0	0	4.000	0	0			
447	Prime de asigurare non-viata	20.30.03	8.000	0	0	8.000	0	0			
448	Alte cheltuieli cu bunuri si servicii	20.30.30	201.000	0	21.000	50.000	80.000	50.000			
449	TITLUL V FONDURI DE REZERVA (cod 50.04)	50	30.000	0	5.000	20.000	5.000	0	0	0	0
450	Fond de rezerva bugetara la dispozitie consilierilor locale si județene	50.04	30.000	0	5.000	20.000	5.000	0			
451	TITLUL VII ALTE TRANSFERURI (cod 55.01+55.02)	55	6.000	0	0	6.000	0	0			
452	A. Transferuri interne (cod 55.01.01 la 55.01.03+55.01.05 la 55.01.10+55.01.12 la 55.01.20+55.01.26+55.01.28+55.01.29+55.01.41+55.01.42+55.01.46+55.01.48 la 55.01.55+55.01.57+55.01.58+55.01.59+55.01.62+55.01.63+55.01.64+55.01.65+55.01.66+55.01.67+55.01.68+55.01.69+55.01.70+55.01.71+55.01.72)	55.01	6.000	0	0	6.000	0	0			
453	Transferuri din bugetul local catre asociatiile de dezvoltare intercomunitara	55.01.42	6.000	0	0	6.000	0	0			

Nr. Crt.	Denumirea indicatorilor	Cod indicator	Buget 2025										Estimari		
			PREVEDERI ANUALE		PREVEDERI TRIMESTRIALE					2026	2027	2028			
			TOTAL	din care cred. bug. destinate stingerii platilor restante	Trim I	Trim II	Trim III	Trim IV							
454	TITLUL IX ASISTENTA SOCIALA (cod 57.01+57.02+57.04)	57	1.580.600	0	338.400	347.400	347.400	347.400	547.400	1.576.600	1.578.600	1.580.600			
455	Ajutoare sociale (cod 57.02.01 la 57.02.05)	57.02	1.580.600	0	338.400	347.400	347.400	347.400	547.400						
456	Ajutoare sociale in numerar	57.02.01	1.579.600	0	337.400	347.400	347.400	347.400	547.400						
457	Tichete de creșă și tichete sociale pentru grădiniță	57.02.03	1.000	0	1.000	0	0	0	0						
458	TITLUL XI ALTE CHELTUIELI (cod 59.01+59.02+59.11+59.12+59.15+59.17+59.22+59.25+59.30+59.35+59.38+59.40+59.41+59.42)	59	5.000	0	0	5.000	0	0	0	0	0	0			
459	Burse	59.01	5.000	0	0	5.000	0	0	0						
460	Titlul XII Proiecte cu finanțare din sumele reprezentând asistența financiară nerambursabilă aferentă PNRR (cod 60.01 la 60.11)	60	865.000	0	380.000	310.000	175.000	0	0	0	0	0			
461	Fonduri europene nerambursabile	60.01	725.000	0	319.000	260.000	147.000	0							
462	Sume aferente TVA	60.03	139.000	0	61.000	50.000	28.000	0							
463	CHELTUIELI DE CAPITAL (cod 71+72)	70	2.177.000	0	964.000	404.000	466.000	343.000	0	0	0	0			
464	TITLUL XV ACTIVE FINANCIARE (cod 71.01 la 71.03)	71	2.177.000	0	964.000	404.000	466.000	343.000	0	0	0	0			
465	Active fixe	71.01	2.177.000	0	964.000	404.000	466.000	343.000							
466	Construcții	71.01.01	1.428.000	0	930.000	183.000	165.000	150.000							
467	Mobilier, aparatura birou și alte active corporale	71.01.03	4.000	0	0	4.000	0	0							
468	Alte active fixe	71.01.30	745.000	0	34.000	217.000	301.000	193.000							
470	Partea I-a SERVICII PUBLICE GENERALE (cod 51.02+54.02+55.02+56.02)	50.02	2.157.700	0	600.000	516.700	518.300	522.700	2.162.000	2.172.000	2.172.000				
471	Autorități publice și activități externe (cod 51.02.01)	51.02	2.127.700	0	595.000	496.700	513.300	522.700	2.162.000	2.172.000	2.172.000				
472	CHELTUIELI CURENTE (cod 10+20+30+40+50+51+55+56+57+59)	01	2.107.700	0	585.000	496.700	508.300	517.700	2.162.000	2.172.000	2.172.000				
473	TITLUL I CHELTUIELI DE PERSONAL (cod 10.01 la 10.03)	10	1.838.700	0	482.600	451.700	452.700	451.700	1.885.000	1.885.000	1.885.000				
474	Cheltuieli salariale în bani	10.01	1.782.000	0	467.000	438.000	439.000	438.000							
475	Salarii de bază	10.01.01	1.588.000	0	418.000	390.000	390.000	390.000							
476	Indemnizații plătite unor persoane din afara unitatii	10.01.12	126.000	0	32.000	31.000	32.000	31.000							
477	Indemnizații de hrană	10.01.17	68.000	0	17.000	17.000	17.000	17.000							
478	Cheltuieli salariale în natură (cod 10.02.01 la 10.02.06+10.02.30)	10.02	14.700	0	5.100	3.200	3.200	3.200							
479	Transportul de la locul de muncă	10.02.05	14.700	0	5.100	3.200	3.200	3.200							
480	Contribuții (cod 10.03.01 la 10.03.06)	10.03	42.000	0	10.500	10.500	10.500	10.500							
481	Contribuția asigurătoare pentru muncă	10.03.07	42.000	0	10.500	10.500	10.500	10.500							
482	TITLUL II BUNURI SI SERVICII (cod 20.01 la 20.06+20.09 la 20.16+20.18 la 20.27+20.30)	20	269.000	0	102.400	45.000	55.600	66.000	277.000	287.000	287.000				
483	Bunuri și servicii	20.01	216.800	0	81.400	34.600	45.200	55.600							
484	Furnituri de birou	20.01.01	21.000	0	5.000	6.000	5.000	5.000							
485	Materialie pentru curatenie	20.01.02	2.000	0	0	1.000	1.000	0							
486	Încalzit, iluminat și forță motrică	20.01.03	61.400	0	20.400	0	20.000	21.000							
487	Carburanți și lubrifianti	20.01.05	12.000	0	12.000	0	0	0							
488	Piese de schimb	20.01.06	18.000	0	3.000	5.000	5.000	5.000							

Nr. Crt.	Denumirea indicatorilor	Cod indicator	PREVEDERI ANUALE				PREVEDERI TRIMESTRIALE				Estimari		
			TOTAL	din care cred. bug. destinate stingerii plăților restante	Trim I	Trim II	Trim III	Trim IV	2026	2027	2028		
												Buget 2025	
489	Posta, telecomunicatii, radio, tv, internet	20.01.08	40.000	0	10.000	8.000	12.000	10.000	10.000				
490	Alte bunuri si servicii pentru intretinere si functionare	20.01.30	62.400	0	31.000	14.600	2.200	14.600					
491	Reparatii curente	20.02	10.000	0	0	0	5.000	5.000					
492	Bunuri de natura obiectelor de inventar (cod 20.05.01+20.05.03+20.05.30)	20.05	15.000	0	15.000	0	0	0	0				
493	Alte obiecte de inventar	20.05.30	15.000	0	15.000	0	0	0	0				
494	Consultanta si expertiza	20.12	16.200	0	0	5.400	5.400	5.400					
495	Contributii ale administratiei publice locale la realizarea unor lucrari si servicii de interes public local, in baza unor conventii sau contracte de asociere	20.19	11.000	0	6.000	5.000	0	0	0				
496	CHELTUIELI DE CAPITAL (cod 71+72)	70	20.000	0	10.000	0	5.000	5.000	5.000				
497	TITLUL XV ACTIVE NEFINANCIARE (cod 71.01 la 71.03)	71	20.000	0	10.000	0	5.000	5.000	5.000				
498	Active fixe	71.01	20.000	0	10.000	0	5.000	5.000	5.000				
499	Alte active fixe	71.01.30	20.000	0	10.000	0	5.000	5.000	5.000				
501	Autoritati executive si legislative (cod 51.02.01.03)	51.02.01	2.127.700	0	595.000	496.700	513.300	522.700	513.300	2.162.000	2.172.000	2.172.000	
502	Autoritati executive	51.02.01.03	2.127.700	0	595.000	496.700	513.300	522.700	513.300	2.162.000	2.172.000	2.172.000	
504	Alte servicii publice generale (cod 54.02.05 la 54.02.07+54.02.10+54.02.50)	54.02	30.000	0	5.000	20.000	5.000	0	0				
505	CHELTUIELI CURENTE (cod 10+20+30+40+50+51+55+56+57+59)	01	30.000	0	5.000	20.000	5.000	0	0				
506	TITLUL V FONDURI DE REZERVA (cod 50.04)	50	30.000	0	5.000	20.000	5.000	0	0				
507	Fond de rezerva bugetara la dispozitia consiliilor locale si judetene	50.04	30.000	0	5.000	20.000	5.000	0	0				
509	Fond de rezerva bugetara la dispozitia autoritatilor locale	54.02.05	30.000	0	5.000	20.000	5.000	0	0				
529	Partea a II-a APARARE, ORDINE PUBLICA SI SIGURANTA NATIONALA (cod 60.02+61.02)	59.02	19.000	0	2.000	13.000	2.000	2.000	2.000	8.000	8.000	8.000	
534	Ordine publica si siguranta nationala (cod 61.02.03+61.02.05+61.02.50)	61.02	19.000	0	2.000	13.000	2.000	2.000	2.000	8.000	8.000	8.000	
535	CHELTUIELI CURENTE (cod 10+20+30+40+50+51+55+56+57+59)	01	14.000	0	2.000	8.000	2.000	2.000	2.000	8.000	8.000	8.000	
536	TITLUL II BUNURI SI SERVICII (cod 20.01 la 20.06+20.09 la 20.16+20.18 la 20.27+20.30)	20	14.000	0	2.000	8.000	2.000	2.000	2.000	8.000	8.000	8.000	
537	Bunuri si servicii	20.01	6.000	0	2.000	0	2.000	2.000	2.000				
538	Alte bunuri si servicii pentru intretinere si functionare	20.01.30	6.000	0	2.000	0	2.000	2.000	2.000				
539	Alte cheltuieli (cod 20.30.01 la 20.30.04+20.30.06+20.30.07+20.30.09+20.30.30)	20.30	8.000	0	0	8.000	0	0	0				
540	Prime de asigurare non-viata	20.30.03	8.000	0	0	8.000	0	0	0				
541	CHELTUIELI DE CAPITAL (cod 71+72)	70	5.000	0	0	5.000	0	0	0				
542	TITLUL XV ACTIVE NEFINANCIARE (cod 71.01 la 71.03)	71	5.000	0	0	5.000	0	0	0				
543	Active fixe	71.01	5.000	0	0	5.000	0	0	0				
544	Alte active fixe	71.01.30	5.000	0	0	5.000	0	0	0				
548	Protectie civila si protectia contra incendiilor (protectie civila nonmilitara)	61.02.05	19.000	0	2.000	13.000	2.000	2.000	2.000	8.000	8.000	8.000	
551	Partea a III-a CHELTUIELI SOCIAL-CULTURALE (cod 65.02+66.02+67.02+68.02)	64.02	4.675.400	0	1.363.000	1.232.800	1.043.300	1.036.300	1.036.300	3.471.800	3.559.800	3.650.800	

Nr. crt.	Denumirea indicatorilor	Cod indicator	PREVEDERI ANUALE		PREVEDERI TRIMESTRIALE				Estimari		
			TOTAL	din care cred. bug. destinate stingerii plăților restante	Trim I	Trim II	Trim III	Trim IV	2026	2027	2028
552	Invatamant (cod 65.02.03 la 65.02.05+65.02.07+65.02.11+65.02.50)	65.02	907.000	0	459.000	299.000	75.500	73.500	282.000	290.000	298.000
553	CHELTUIELI CURENTE (cod 10+20+30+40+50+51+55+56+57+59)	01	903.000	0	459.000	295.000	75.500	73.500	282.000	290.000	298.000
554	TITLUL I CHELTUIELI DE PERSONAL (cod 10.01 la 10.03)	10	10.000	0	5.000	5.000	0	0	0	0	0
555	Cheltuieli salariale in natura (cod 10.02.01 la 10.02.06+10.02.30)	10.02	10.000	0	5.000	5.000	0	0	0	0	0
556	Transportul de la locul de munca	10.02.05	10.000	0	5.000	5.000	0	0	0	0	0
557	TITLUL II BUNURI SI SERVICII (cod 20.01 la 20.06+20.09 la 20.16+20.18 la 20.27+20.30)	20	285.000	0	62.000	108.000	58.500	56.500	207.000	213.000	219.000
558	Bunuri si servicii	20.01	193.000	0	29.000	62.000	50.500	51.500	0	0	0
559	Furniduri de birou	20.01.01	7.000	0	1.500	2.000	2.000	1.500	0	0	0
560	Materiale pentru curatenie	20.01.02	12.000	0	6.000	2.000	2.000	2.000	0	0	0
561	Incalzit, iluminat si forta motrica	20.01.03	50.000	0	9.500	15.000	15.000	10.500	0	0	0
562	Apa canal si salubritate	20.01.04	10.000	0	10.000	0	0	0	0	0	0
563	Carburanti si lubrifianti	20.01.05	29.000	0	12.000	5.000	12.000	0	0	0	0
564	Posta, telecomunicatii, radio, tv, internet	20.01.08	16.000	0	3.000	5.000	4.000	4.000	0	0	0
565	Materiale si prestari de servicii cu caracter functional	20.01.09	26.000	0	3.000	6.000	7.500	9.500	0	0	0
566	Alte bunuri si servicii pentru intretinere si functionare	20.01.30	43.000	0	6.000	10.000	15.000	12.000	0	0	0
567	Reparatii curente	20.02	37.000	0	24.000	4.000	6.000	3.000	0	0	0
568	Bunuri de natura obiectelor de inventar (cod 20.05.01+20.05.03+20.05.30)	20.05	5.000	0	1.000	4.000	0	0	0	0	0
569	Alte obiecte de inventar	20.05.30	5.000	0	1.000	4.000	0	0	0	0	0
570	Deplasari, deplasari, transferari (cod 20.06.01+20.06.02)	20.06	8.000	0	2.000	2.000	2.000	2.000	0	0	0
571	Deplasari interne, deplasari, transferari	20.06.01	6.000	0	2.000	2.000	2.000	2.000	0	0	0
572	Cerfi, publicatii si materiale documentare	20.11	2.000	0	2.000	0	0	0	0	0	0
573	Consultanta si expeniza	20.12	30.000	0	0	30.000	0	0	0	0	0
574	Pregatire profesionala	20.13	6.000	0	6.000	0	0	0	0	0	0
575	Alte cheltuieli (cod 20.30.01 la 20.30.04+20.30.06+20.30.07+20.30.09+20.30.30)	20.30	4.000	0	0	4.000	0	0	0	0	0
576	Reclama si publicitate	20.30.01	4.000	0	0	4.000	0	0	0	0	0
577	TITLUL IX ASISTENTA SOCIALA (cod 57.01+57.02+57.04)	57	69.000	0	18.000	17.000	17.000	17.000	75.000	77.000	79.000
578	Ajutoare sociale (cod 57.02.01 la 57.02.05)	57.02	69.000	0	18.000	17.000	17.000	17.000	0	0	0
579	Ajutoare sociale in numerar	57.02.01	68.000	0	17.000	17.000	17.000	17.000	0	0	0
580	Tichete de creșă și tichete sociale pentru grădiniță	57.02.03	1.000	0	1.000	0	0	0	0	0	0
581	TITLUL X ALTE CHELTUIELI (cod 59.01+59.02+59.11+59.12+59.15+59.17+59.22+59.25+59.30+59.35+59.38+59.40+59.41+59.42)	59	5.000	0	0	5.000	0	0	0	0	0
582	Burse	59.01	5.000	0	0	5.000	0	0	0	0	0
583	Triful Xii Proiecte cu finantare din sursele reprezentand asistenta financiara nerambursabila aferenta PNRR (cod 60.01 la 60.11)	60	534.000	0	374.000	160.000	0	0	0	0	0
584	Fonduri europene nerambursabile	60.01	448.000	0	314.000	134.000	0	0	0	0	0

Nr. Crt.	Denumirea indicatorilor	Cod indicator	Buget 2025				Estimari							
			PREVEDERI ANUALE		PREVEDERI TRIMESTRIALE				2026	2027	2028			
			TOTAL	din care cred. bug. destinate stingerii plăgilor restante	Trim I	Trim II	Trim III	Trim IV						
585	Sume aferente TVA	60.03	66.000	0	60.000	26.000	0	0	0	0	0	0	0	0
586	CHELTUIELI DE CAPITAL (cod 71+72)	70	4.000	0	0	4.000	0	0	0	0	0	0	0	0
587	TITLUL XV ACTIVE NEFINANCIARE (cod 71.01 la 71.03)	71	4.000	0	0	4.000	0	0	0	0	0	0	0	0
588	Active fixe	71.01	4.000	0	0	4.000	0	0	0	0	0	0	0	0
589	Mobilier, aparatura birou și alte active corporale	71.01.03	4.000	0	0	4.000	0	0	0	0	0	0	0	0
591	Invatamant prescolar și primar (cod 65.02.03.01+65.02.03.02)	65.02.03	1.000	0	1.000	0	0	0	0	0	0	0	0	0
592	Invatamant prescolar	65.02.03.01	1.000	0	1.000	0	0	0	0	0	0	0	0	0
594	Invatamant secundar (cod 65.02.04.01 la 65.02.04.03)	65.02.04	334.000	0	84.000	101.000	75.500	73.500	73.500	281.000	289.000	297.000	0	0
595	Invatamant secundar inferior	65.02.04.01	334.000	0	84.000	101.000	75.500	73.500	73.500	281.000	289.000	297.000	0	0
607	Alte cheltuieli în domeniul invatamantului	65.02.50	572.000	0	374.000	198.000	0	0	0	0	0	0	0	0
609	Sanătate (cod 66.02.06+66.02.08+66.02.50)	66.02	60.400	0	15.100	15.100	15.100	15.100	15.100	65.000	65.000	65.000	65.000	65.000
610	CHELTUIELI CURENTE (cod 10+20+30+40+50+51+55+56+57+59)	01	60.400	0	15.100	15.100	15.100	15.100	15.100	65.000	65.000	65.000	65.000	65.000
611	TITLUL I CHELTUIELI DE PERSONAL (cod 10.01 la 10.03)	10	60.400	0	15.100	15.100	15.100	15.100	15.100	65.000	65.000	65.000	65.000	65.000
612	Cheltuieli salariale în bani	10.01	58.800	0	14.700	14.700	14.700	14.700	14.700	14.700	14.700	14.700	14.700	14.700
613	Salarii de baza	10.01.01	56.000	0	14.000	14.000	14.000	14.000	14.000	14.000	14.000	14.000	14.000	14.000
614	Indemnizații de hrană	10.01.17	2.800	0	700	700	700	700	700	700	700	700	700	700
615	Contribuții (cod 10.03.01 la 10.03.06)	10.03	1.600	0	400	400	400	400	400	400	400	400	400	400
616	Contribuția asigurătorilor pentru muncă	10.03.07	1.600	0	400	400	400	400	400	400	400	400	400	400
621	Servicii de sănătate publică	66.02.08	60.400	0	15.100	15.100	15.100	15.100	15.100	65.000	65.000	65.000	65.000	65.000
625	Cultura, recreere și religie (cod 67.02.03+67.02.05+67.02.06+67.02.50)	67.02	681.200	0	168.300	159.300	192.300	162.300	162.300	56.200	56.200	56.200	56.200	56.200
626	CHELTUIELI CURENTE (cod 10+20+30+40+50+51+55+56+57+59)	01	121.200	0	18.300	48.300	42.300	42.300	42.300	56.200	56.200	56.200	56.200	56.200
627	TITLUL I CHELTUIELI DE PERSONAL (cod 10.01 la 10.03)	10	49.200	0	12.300	12.300	12.300	12.300	12.300	51.200	51.200	51.200	51.200	51.200
628	Cheltuieli salariale în bani	10.01	48.000	0	12.000	12.000	12.000	12.000	12.000	12.000	12.000	12.000	12.000	12.000
629	Salarii de baza	10.01.01	48.000	0	12.000	12.000	12.000	12.000	12.000	12.000	12.000	12.000	12.000	12.000
630	Contribuții (cod 10.03.01 la 10.03.06)	10.03	1.200	0	300	300	300	300	300	300	300	300	300	300
631	Contribuția asigurătorilor pentru muncă	10.03.07	1.200	0	300	300	300	300	300	300	300	300	300	300
632	TITLUL II BUNURI ȘI SERVICII (cod 20.01 la 20.06+20.09 la 20.16+20.18 la 20.27+20.30)	20	35.000	0	0	5.000	30.000	0	0	5.000	5.000	5.000	5.000	5.000
633	Bunuri și servicii	20.01	5.000	0	0	5.000	0	0	0	0	0	0	0	0
634	Alte bunuri și servicii pentru întreținere și funcționare	20.01.30	5.000	0	0	5.000	0	0	0	0	0	0	0	0
635	Alte cheltuieli (cod 20.30.01 la 20.30.04+20.30.05+20.30.07+20.30.09+20.30.30)	20.30	30.000	0	0	0	30.000	0	0	0	0	0	0	0
636	Alte cheltuieli cu bunuri și servicii	20.30.30	30.000	0	0	0	30.000	0	0	0	0	0	0	0
637	Titlul XII Proiecte cu finanțare din sursele reprezentând asistența financiară nerambursabilă aferentă PNRR (cod 60.01 la 60.11)	60	37.000	0	6.000	31.000	0	0	0	0	0	0	0	0
638	Fonduri europene nerambursabile	60.01	31.000	0	5.000	26.000	0	0	0	0	0	0	0	0
639	Sume aferente TVA	60.03	6.000	0	1.000	5.000	0	0	0	0	0	0	0	0

Nr. Crt.	Denumirea indicatorilor	Cod indicator	Buget 2025										Estimari		
			PREVEDERI ANUALE			PREVEDERI TRIMESTRIALE							2026	2027	2028
			TOTAL	din care cred. bug. destinate stingerii plăților restante	Trim I	Trim II	Trim III	Trim IV	2026	2027	2028				
640	CHELTUIELI DE CAPITAL (cod 71+72)	70	560.000	0	150.000	110.000	150.000	150.000	150.000	150.000	150.000	0	0	0	
641	TITLUL XV ACTIVE NEFINANCIARE (cod 71.01 la 71.03)	71	560.000	0	150.000	110.000	150.000	150.000	150.000	150.000	150.000	0	0	0	
642	Active fixe	71.01	560.000	0	150.000	110.000	150.000	150.000	150.000	150.000	150.000				
643	Constructii	71.01.01	560.000	0	150.000	110.000	150.000	150.000	150.000	150.000	150.000				
645	Servicii culturale (cod 67.02.03.02 la 67.02.03.08+67.02.03.12+67.02.03.30)	67.02.03	681.200	0	168.300	158.300	192.300	162.300	162.300	162.300	162.300	56.200	56.200	56.200	
646	Biblioteci publice comunale, orasenesi, municipale	67.02.03.02	86.200	0	18.300	43.300	12.300	12.300	12.300	12.300	12.300	51.200	51.200	51.200	
651	Camine culturale	67.02.03.07	595.000	0	150.000	115.000	180.000	150.000	150.000	150.000	150.000	5.000	5.000	5.000	
663	Asigurari si asistenta sociala (cod 68.02.04+68.02.05+68.02.06+68.02.10+68.02.11+68.02.12+68.02.15+68.02.50)	68.02	3.026.800	0	720.600	760.400	760.400	760.400	760.400	760.400	760.400	3.068.600	3.148.600	3.231.600	
664	CHELTUIELI CURENTE (cod 10+20+30+40+50+51+55+56+57+59)	01	3.026.800	0	720.600	760.400	760.400	760.400	760.400	760.400	760.400	3.068.600	3.148.600	3.231.600	
665	TITLUL I CHELTUIELI DE PERSONAL (cod 10.01 la 10.03)	10	1.515.200	0	400.200	430.000	430.000	430.000	430.000	430.000	430.000	1.567.000	1.647.000	1.730.000	
666	Cheltuieli salariale in bani	10.01	1.483.000	0	392.000	420.000	421.000	421.000	421.000	421.000	421.000				
667	Salarii de baza	10.01.01	1.351.000	0	350.000	380.000	381.000	381.000	381.000	381.000	381.000				
668	Indemnizatii de hrană	10.01.17	132.000	0	32.000	40.000	40.000	40.000	40.000	40.000	40.000				
669	Contributii (cod 10.03.01 la 10.03.06)	10.03	32.200	0	8.200	10.000	9.000	9.000	9.000	9.000	9.000				
670	Contributia asiguratorie pentru munca	10.03.07	32.200	0	8.200	10.000	9.000	9.000	9.000	9.000	9.000				
671	TITLUL IX ASISTENTA SOCIALA (cod 57.01+57.02+57.04)	57	1.511.600	0	320.400	330.400	330.400	330.400	330.400	330.400	330.400	1.501.600	1.501.600	1.501.600	
672	Ajutoare sociale (cod 57.02.01 la 57.02.05)	57.02	1.511.600	0	320.400	330.400	330.400	330.400	330.400	330.400	330.400				
673	Ajutoare sociale in numerar	57.02.01	1.511.600	0	320.400	330.400	330.400	330.400	330.400	330.400	330.400				
675	Asistenta acordata persoanelor in varsta	68.02.04	1.600	0	400	400	400	400	400	400	400	1.600	1.600	1.600	
676	Asistenta sociala in caz de boli si invaliditati (cod 68.02.05.02)	68.02.05	2.615.200	0	700.200	730.000	730.000	730.000	730.000	730.000	730.000	2.747.000	2.747.000	2.830.000	
677	Asistenta sociala in caz de invaliditate	68.02.05.02	2.615.200	0	700.200	730.000	730.000	730.000	730.000	730.000	730.000	2.747.000	2.747.000	2.830.000	
682	Prevenirea excluderii sociale (cod 68.02.15.01+68.02.15.02)	68.02.15	410.000	0	20.000	30.000	30.000	30.000	30.000	30.000	30.000	400.000	400.000	400.000	
683	Ajutor social	68.02.15.01	410.000	0	20.000	30.000	30.000	30.000	30.000	30.000	30.000	400.000	400.000	400.000	
688	Partea a IV-a SERVICII SI DEZVOLTARE PUBLICA, LOCUINTE, MEDIU SI APE (cod 70.02+74.02)	69.02	1.289.000	0	277.000	292.000	477.000	477.000	477.000	477.000	477.000	110.000	110.000	110.000	
689	Locuinte, servicii si dezvoltare publica (cod 70.02.03+70.02.05 la 70.02.07+70.02.50)	70.02	434.000	0	257.000	107.000	42.000	28.000	28.000	28.000	28.000	70.000	70.000	70.000	
690	CHELTUIELI CURENTE (cod 10+20+30+40+50+51+55+56+57+59)	01	145.000	0	77.000	14.000	14.000	14.000	14.000	14.000	14.000	70.000	70.000	70.000	
691	TITLUL II BUNURI SI SERVICII (cod 20.01 la 20.06+20.09 la 20.19+20.18 la 20.27+20.30)	20	145.000	0	77.000	14.000	14.000	14.000	14.000	14.000	14.000	70.000	70.000	70.000	
692	Bunuri si servicii	20.01	145.000	0	76.000	14.000	14.000	14.000	14.000	14.000	14.000	70.000	70.000	70.000	
693	Incalzit, iluminat si forta motrica	20.01.03	168.000	0	48.000	10.000	25.000	25.000	25.000	25.000	25.000				
694	Carburanti si lubrifianti	20.01.05	18.000	0	18.000	0	0	0	0	0	0				
695	Alte bunuri si servicii pentru intretinere si functionare	20.01.30	15.000	0	10.000	4.000	2.000	2.000	2.000	2.000	2.000				
696	Alte cheltuieli (cod 20.30.01 la 20.30.04+20.30.06+20.30.07+20.30.09+20.30.30)	20.30	1.000	0	1.000	0	0	0	0	0	0				
697	Alte cheltuieli cu bunuri si servicii	20.30.30	1.000	0	1.000	0	0	0	0	0	0				

Nr. Crt.	Denumirea indicatorilor	Cod indicator	Buget 2025					Estimari				
			PREVEDERI ANUALE		PREVEDERI TRIMESTRIALE			2026	2027	2028		
			TOTAL	din care cred. bug. destinate stingerii plăților restante	Trim I	Trim II	Trim III				Trim IV	
698	CHELTUIELI DE CAPITAL (cod 71+72)	70	288 000	0	180 000	93 000	15 000	0	0	0	0	0
699	TITLUL XV ACTIVE NEFINANCIARE (cod 71 01 la 71 03)	71	288 000	0	180 000	93 000	15 000	0	0	0	0	0
700	Active fixe	71.01	288 000	0	180 000	93 000	15 000	0	0	0	0	0
701	Constructii	71.01.01	268 000	0	180 000	73 000	15 000	0	0	0	0	0
702	Alte active fixe	71.01.30	20 000	0	0	20 000	0	0	0	0	0	0
707	Alimentare cu apa si amenajari hidrotehnice (cod 70.02.05.01+70.02.05.02)	70.02.05	76 000	0	20 000	22 000	17 000	17 000	25 000	25 000	25 000	25 000
708	Alimentare cu apa	70.02.05.01	76 000	0	20 000	22 000	17 000	17 000	25 000	25 000	25 000	25 000
710	Iluminat public si electrificari rurale	70.02.06	121 000	0	0	85 000	25 000	11 000	45 000	45 000	45 000	45 000
712	Alte servicii in domeniile locuintelor, serviciilor si dezvoltarii comunale	70.02.50	237 000	0	237 000	0	0	0	0	0	0	0
714	Protectia mediului (cod 74.02.03+74.02.05+74.02.06+74.02.50)	74.02	855 000	0	20 000	185 000	435 000	215 000	40 000	40 000	40 000	40 000
715	CHELTUIELI CURENTE (cod 10+20+30+40+50+51+55+56+57+59)	01	425 000	0	20 000	160 000	210 000	35 000	40 000	40 000	40 000	40 000
716	TITLUL II BUNURI SI SERVICII (cod 20 01 la 20 06+20 09 la 20 16+20 18 la 20 27+20 30)	20	125 000	0	20 000	35 000	35 000	35 000	40 000	40 000	40 000	40 000
717	Contributii ale administratiilor publice locale la realizarea unor lucrari ori servicii de interes public local, in baza unor conventii sau contracte de asociere	20.19	105 000	0	0	35 000	35 000	35 000	40 000	40 000	40 000	40 000
718	Alte cheltuieli (cod 20 30 01 la 20 30 04+20 30 06+20 30 07+20 30 09+20 30 30)	20.30	20 000	0	20 000	0	0	0	0	0	0	0
719	Alte cheltuieli cu bunuri si servicii	20.30.30	20 000	0	20 000	0	0	0	0	0	0	0
720	TITLUL VII ALTE TRANSFERURI (cod 55.01+55.02)	55	6 000	0	0	6 000	0	0	0	0	0	0
721	A. Transferuri interne (cod 55.01.01 la 55.01.03+55.01.05 la 55.01.10+55.01.12 la 55.01.20+55.01.26+55.01.28+55.01.29+55.01.41+55.01.42+55.01.46+55.01.48 la 55.01.55+55.01.57+55.01.58+55.01.59+55.01.62+55.01.63+55.01.64+55.01.65+55.01.66+55.01.67+55.01.68+55.01.69+55.01.70+55.01.71+55.01.72)	55.01	6 000	0	0	6 000	0	0	0	0	0	0
722	Transferuri din bugetul local catre asociatile de dezvoltare intercomunitara	55.01.42	6 000	0	0	6 000	0	0	0	0	0	0
723	Titlul XII Proiecte cu finantare din sursele reprezentand asistenta financiara nerambursabila aferenta PNRR (cod 60.01 la 60.11)	60	294 000	0	0	119 000	175 000	0	0	0	0	0
724	Fonduri europene nerambursabile	60.01	247 000	0	0	100 000	147 000	0	0	0	0	0
725	Sume aferente TVA	60.03	47 000	0	0	19 000	28 000	0	0	0	0	0
726	CHELTUIELI DE CAPITAL (cod 71+72)	70	430 000	0	0	25 000	225 000	180 000	0	0	0	0
727	TITLUL XV ACTIVE NEFINANCIARE (cod 71 01 la 71 03)	71	430 000	0	0	25 000	225 000	180 000	0	0	0	0
728	Active fixe	71.01	430 000	0	0	25 000	225 000	180 000	0	0	0	0
729	Alte active fixe	71.01.30	430 000	0	0	25 000	225 000	180 000	0	0	0	0
731	Reducerea si controlul poluarii	74.02.03	674 000	0	0	119 000	375 000	180 000	0	0	0	0
733	Salubritate si gestiunea deseurilor (cod 74.02.05.01+74.02.05.02)	74.02.05	131 000	0	20 000	41 000	35 000	35 000	40 000	40 000	40 000	40 000
734	Salubritate	74.02.05.01	105 000	0	0	35 000	35 000	35 000	40 000	40 000	40 000	40 000
735	Colectarea, tratarea si distrugerea deseurilor	74.02.05.02	26 000	0	20 000	6 000	0	0	0	0	0	0

Nr. Crt.	Denumirea indicatorilor	Cod indicator	Buget 2025				Estimari					
			PREVEDERI ANUALE		PREVEDERI TRIMESTRIALE							
			TOTAL	din care cred. bug. destinate stingerii plăților restante	Trim I	Trim II	Trim III	Trim IV	2026	2027	2028	
736	Canalizarea si tratarea apelor reziduale	74.02.06	50.000	0	0	25.000	25.000	0	0	0	0	0
739	Partea a V-a a ACTIVII ECONOMICE (cod 80.02+81.02+83.02+84.02+87.02)	79.02	1.020.000	0	624.000	217.000	121.000	58.000	609.200	696.200	782.200	
754	Agricultura, silvicultura, piscicultura si vanatoare (cod 83.02.03)	83.02	160.000	0	16.000	120.000	24.000	0	0	0	0	
755	CHELTUIELI DE CAPITAL (cod 71+72)	70	160.000	0	16.000	120.000	24.000	0	0	0	0	
756	TITLUL XV ACTIVE NEFINANCIARE (cod 71.01 la 71.03)	71	160.000	0	16.000	120.000	24.000	0	0	0	0	
757	Active fixe	71.01	160.000	0	16.000	120.000	24.000	0	0	0	0	
758	Alte active fixe	71.01.30	160.000	0	16.000	120.000	24.000	0	0	0	0	
760	Agricultura (cod 83.02.03.03+83.02.03.30)	83.02.03	160.000	0	16.000	120.000	24.000	0	0	0	0	
763	Alte cheltuieli in domeniul agriculturii	83.02.03.30	160.000	0	16.000	120.000	24.000	0	0	0	0	
766	Transporturi (cod 84.02.03+84.02.06+84.02.50)	84.02	860.000	0	608.000	97.000	97.000	58.000	609.200	696.200	782.200	
767	CHELTUIELI CURENTE (cod 10+20+30+40+50+51+55+56+57+59)	01	150.000	0	0	50.000	50.000	50.000	50.000	609.200	782.200	
768	TITLUL II SUMURI SI SERVICII (cod 20.01 la 20.06+20.09 la 20.16+20.18 la 20.27+20.30)	20	150.000	0	0	50.000	50.000	50.000	50.000	609.200	782.200	
771	Alte cheltuieli (cod 20.30.01 la 20.30.04+20.30.06+20.30.07+20.30.09+20.30.30)	20.30	150.000	0	0	50.000	50.000	50.000	50.000	609.200	782.200	
772	Alte cheltuieli cu bunuri si servicii	20.30.30	150.000	0	0	50.000	50.000	50.000	50.000	609.200	782.200	
773	CHELTUIELI DE CAPITAL (cod 71+72)	70	710.000	0	608.000	47.000	47.000	8.000	0	0	0	
774	TITLUL XV ACTIVE NEFINANCIARE (cod 71.01 la 71.03)	71	710.000	0	608.000	47.000	47.000	8.000	0	0	0	
775	Active fixe	71.01	710.000	0	608.000	47.000	47.000	8.000	0	0	0	
776	Constructii	71.01.01	600.000	0	600.000	0	0	0	0	0	0	
777	Alte active fixe	71.01.30	110.000	0	8.000	47.000	47.000	8.000	0	0	0	
779	Transport rutier (cod 84.02.03.01 la 84.02.03.03)	84.02.03	860.000	0	608.000	97.000	97.000	58.000	609.200	696.200	782.200	
780	Drumuri si poduri	84.02.03.01	860.000	0	608.000	97.000	97.000	58.000	609.200	696.200	782.200	

Conducatorul institutiei,

MATEI PETRU

Conducatorul compartimentului financiar-contabil,

IORDACHI DANIELA

BUGETUL LOCAL - INITIAL pe anul 2025 - Sectiunea Functionare

Lei

Nr. Crt.	Denumirea indicatorilor	Cod indicator	BUGET 2025				Estimari				
			PREVEDERI ANUALE		PREVEDERI TRIMESTRIALE						
			TOTAL	din care cred. bug. destinate stingerii platilor restante	Trim I	Trim II	Trim III	Trim IV	2026	2027	2028
1	VENITURILE SECTIUNII DE FUNCTIONARE - TOTAL	00.01	6.113.100	0	1.522.000	1.520.600	1.519.000	1.519.000	6.361.000	5.545.000	6.723.000
2	I. VENITURI CURENTE (cod 00.03+00.12)	00.02	5.482.700	0	1.470.900	1.451.500	1.451.500	1.451.500	5.899.000	6.084.000	6.261.000
3	A. VENITURI FISCALE (cod 00.04+00.09+00.10+00.11)	00.03	5.413.500	0	1.518.400	1.401.000	1.401.000	1.401.000	5.205.000	5.369.000	5.525.000
4	A1. IMPOZIT PE VENIT, PROFIT SI CASTIGURI DIN CAPITAL (cod 00.05+00.06+00.07)	00.04	1.491.000	0	373.000	372.000	372.000	372.000	687.000	686.000	684.000
8	A1.2. IMPOZIT PE VENIT, PROFIT, SI CASTIGURI DIN CAPITAL DE LA PERSOANE FIZICE (cod 03.02+04.02)	00.06	1.491.000	0	373.000	372.000	372.000	372.000	687.000	686.000	684.000
12	Cote si sume defalcate din impozitul pe venit (cod 04.02.01+04.02.04+04.02.05+04.02.06)	04.02	1.491.000	0	373.000	372.000	372.000	372.000	687.000	686.000	684.000
13	Cote defalcate din impozitul pe venit	04.02.01	359.000	0	90.000	89.000	89.000	89.000	400.000	400.000	400.000
14	Sume alocate din cotele defalcate din impozitul pe venit pentru echilibrarea bugetelor locale	04.02.04	1.132.000	0	283.000	283.000	283.000	283.000	287.000	286.000	284.000
21	A3. IMPOZITE SI TAXE PE PROPRIETATE (cod 07.02)	00.09	394.500	0	121.400	87.000	87.000	87.000	402.000	415.000	418.000
22	Impozite si taxe pe proprietate (cod 07.02.01+07.02.02+07.02.03+07.02.50)	07.02	394.500	0	121.400	87.000	87.000	87.000	402.000	415.000	418.000
23	Impozit si taxa pe cladiri (cod 07.02.01.01+07.02.01.02)	07.02.01	66.000	0	21.000	16.000	16.000	16.000	62.000	63.000	64.000
24	Impozit si taxa pe cladiri de la persoane fizice *	07.02.01.01	51.000	0	17.000	12.000	12.000	12.000	9.000		
25	Impozit si taxa pe teren de la persoane fizice	07.02.01.02	15.000	0	4.000	4.000	4.000	4.000			
26	Impozit si taxa pe teren (cod 07.02.02.01+07.02.02.02+07.02.02.03)	07.02.02	328.500	0	100.400	71.000	71.000	71.000	340.000	352.000	354.000
27	Impozitul si taxa pe teren de la persoane fizice *	07.02.02.01	95.000	0	35.000	20.000	20.000	20.000			
28	Impozitul si taxa pe teren de la persoane juridice *	07.02.02.02	4.000	0	1.000	1.000	1.000	1.000			
29	Impozitul pe terenul din extravilan *	07.02.02.03	229.500	0	64.400	50.000	50.000	50.000	60.100		
32	A4. IMPOZITE SI TAXE PE BUNURI SI SERVICII (cod 11.02+12.02+15.02+16.02)	00.10	3.452.000	0	1.008.000	926.000	917.000	917.000	4.036.000	4.187.000	4.341.000
33	Sume defalcate din TVA (cod 11.02.01+11.02.02+11.02.05+11.02.06)	11.02	3.328.000	0	960.000	899.000	895.000	895.000	3.911.000	4.051.000	4.194.000
35	Sume defalcate din taxa pe valoarea adaugata pentru finantarea cheltuielilor descentralizate la nivelul comunelor, oraselor, municipiilor, sectoarelor si Municipiului Bucuresti	11.02.02	2.850.000	0	734.000	796.000	796.000	796.000	2.949.000	3.037.000	3.128.000
37	Sume defalcate din taxa pe valoarea adaugata pentru drumuri	11.02.05	40.000	0	6.000	13.000	11.000	11.000	60.000	70.000	80.000
38	Sume defalcate din taxa pe valoarea adaugata pentru echilibrarea bugetelor locale	11.02.06	438.000	0	218.000	90.000	88.000	88.000	902.000	944.000	966.000
46	Taxe pe utilizarea bunurilor, autorizarea utilizarii bunurilor sau pe desfasurarea de activitati (cod 16.02.02+16.02.03+16.02.50)	16.02	124.000	0	48.000	27.000	22.000	22.000	125.000	136.000	147.000
47	Impozit pe mijloacele de transport (cod 16.02.02.01+16.02.02.02)	16.02.02	124.000	0	48.000	27.000	22.000	22.000	125.000	136.000	147.000
48	Taxa asupra mijloacelor de transport detinute de persoane fizice *)	16.02.02.01	110.000	0	40.000	25.000	20.000	20.000			

Nr. Crt.	Denumirea indicatorilor	Cod indicator	PREVEDERI ANUALE		PREVEDERI TRIMESTRIALE				Estimari			
			TOTAL	din care cred. bug. destinate stingerii plăților restante	Trim I	Trim II	Trim III	Trim IV	2026	2027	2028	
												Buget 2025
49	Taxa asupra mijloacelor de transport deținute de persoane juridice *)	16.02.02.02	14.000	0	8.000	2.000	2.000	2.000	2.000			
52	A6. ALTE IMPOZITE SI TAXE FISCALE (cod 18.02)	00.11	76.000	0	16.000	20.000	20.000	20.000	20.000	80.000	81.000	82.000
53	Alte impozite si taxe fiscale (cod 18.02.50)	18.02	76.000	0	16.000	20.000	20.000	20.000	20.000	80.000	81.000	82.000
54	Alte impozite si taxe	18.02.50	76.000	0	16.000	20.000	20.000	20.000	20.000	80.000	81.000	82.000
55	C. VENITURI NEFISCALE (cod 00.13-00.14)	00.12	69.200	0	-47.500	-18.600	50.500	50.500	84.800	694.000	715.000	736.000
56	C1. VENITURI DIN PROPRIETATE (cod 30.02+31.02)	00.13	80.000	0	10.000	20.000	30.000	30.000	20.000	130.000	140.000	150.000
57	Venituri din proprietate (cod 30.02.01+30.02.05+30.02.08+30.02.50)	30.02	80.000	0	10.000	20.000	30.000	30.000	20.000	130.000	140.000	150.000
60	Venituri din concesiuni si inchirieri	30.02.05	80.000	0	10.000	20.000	30.000	30.000	20.000	130.000	140.000	150.000
64	Alte venituri din concesiuni si inchirieri de catre institutiile publice	30.02.05.30	80.000	0	10.000	20.000	30.000	30.000	20.000	130.000	140.000	150.000
71	C2. VANZARI DE BUNURI SI SERVICII (cod 33.02+34.02+35.02+36.02+37.02)	00.14	-10.800	0	-57.500	-38.600	20.500	64.800	564.000	575.000	586.000	
72	Venituri din prestari de servicii si alte activitati (cod 33.02.08+33.02.10+33.02.12+33.02.24+33.02.27+33.02.28+33.02.50)	33.02	3.500	0	500	1.000	1.000	1.000	1.000	4.000	5.000	6.000
80	Venituri din recuperarea cheltuielilor de judecata imputatii si despagubiri	33.02.28	3.500	0	500	1.000	1.000	1.000	1.000	4.000	5.000	6.000
83	Venituri din taxe administrative, eliberari permise (cod 34.02.02+34.02.50)	34.02	4.000	0	1.000	1.000	1.000	1.000	1.000	0	0	0
85	Alte venituri din taxe administrative, eliberari permise	34.02.50	4.000	0	1.000	1.000	1.000	1.000	1.000	0	0	0
86	Amenzi, penalitati si confiscari (cod 35.02.01 la 35.02.03+35.02.50)	35.02	120.000	0	20.000	53.000	34.500	12.500	12.500	160.000	170.000	180.000
87	Venituri din amenzi si alte sanctiuni aplicate potrivit dispozitiilor legale	35.02.01	120.000	0	20.000	53.000	34.500	12.500	12.500	160.000	170.000	180.000
88	Venituri din amenzi si alte sanctiuni aplicate de către alte instituii de specialitate	35.02.01.02	120.000	0	20.000	53.000	34.500	12.500	12.500	160.000	170.000	180.000
93	Diverse venituri (cod 36.02.01+36.02.05+36.02.06+36.02.07+36.02.11+36.02.50)	36.02	398.400	0	95.000	103.400	100.000	100.000	100.000	400.000	400.000	400.000
97	Taxe speciale	36.02.06	218.400	0	65.000	53.400	50.000	50.000	50.000	200.000	200.000	200.000
102	Alte venituri	36.02.50	180.000	0	30.000	50.000	50.000	50.000	50.000	200.000	200.000	200.000
103	Transferuri voluntare, altele decat subventiile (cod 37.02.01+37.02.50)	37.02	-536.700	0	-174.000	-197.000	-116.000	-49.700	-49.700	0	0	0
105	Vărsăminte din secțiunea de funcționare pentru finanțarea secțiunii de dezvoltare a bugetului local (cu semnul minus)	37.02.03	-536.700	0	-174.000	-197.000	-116.000	-49.700	-49.700	0	0	0
118	IV. SUBVENTII (cod 00.18)	00.17	630.400	0	51.100	165.100	69.100	345.100	345.100	462.000	462.000	462.000
119	SUBVENTII DE LA ALTE NIVELE ALE ADMINISTRATIEI PUBLICE (cod 42.02+43.02)	00.18	630.400	0	51.100	165.100	69.100	345.100	345.100	462.000	462.000	462.000
120	Subvenții de la bugetul de stat (cod 42.02.01+42.02.05+42.02.10+42.02.12 la 42.02.21+42.02.28+42.02.29+42.02.32 la 42.02.36+42.02.40 la 42.02.42+42.02.44 la 42.02.46+42.02.51+42.02.52+42.02.54+42.02.55+42.02.62+42.02.63+42.02.64+42.02.65+42.02.66+42.02.67+42.02.69+42.02.73+42.02.79+42.02.80+42.02.81+42.02.82+42.02.84)	42.02	470.400	0	35.100	45.100	45.100	345.100	345.100	462.000	462.000	462.000

Nr. Crt.	Denumirea indicatorilor	Cod indicator	PREVEDERI ANUALE				PREVEDERI TRIMESTRIALE				Estimari		
			TOTAL	din care cred. bug. destinate stingerii plăților restante	Trim I	Trim II	Trim III	Trim IV	2026	2027	2028		
												Buget 2025	
124	Subvenții pentru acordarea ajutorului pentru încălzirea locuinței și a suplimentului de energie alocate pentru consumul de combustibili solizi și/sau petroleri	42.02.34	410.000	0	20.000	30.000	30.000	330.000	400.000	400.000	400.000		
128	Subvenții din bugetul de stat pentru finanțarea sanatații	42.02.41	60.400	0	15.100	15.100	15.100	15.100	62.000	62.000	62.000		
147	Subvenții de la alte administrații (cod. 43.02.01+43.02.04+43.02.07+43.02.08+43.02.20+43.02.21)	43.02	160.000	0	16.000	120.000	24.000	0	0	0	0		
155	Sume alocate din bugetul ANCPPI pentru finanțarea lucrărilor de înregistrare sistematică din cadrul Programului național de cadastru și carte funciară	43.02.34	160.000	0	16.000	120.000	24.000	0	0	0	0		
162	CHELTUIELILE SECȚIUNII DE FUNCȚIONARE	49.02	6.113.100	0	1.522.000	1.551.500	1.520.600	1.519.000	6.361.000	6.546.000	6.723.000		
163	CHELTUIELI CURENTE (cod 10+20+30+40+50+51+55+56+57+59)	01	6.113.100	0	1.522.000	1.551.500	1.520.600	1.519.000	6.361.000	6.546.000	6.723.000		
164	TITLUL I - CHELTUIELI DE PERSONAL (cod 10.01 la 10.03)	10	3.473.500	0	915.200	914.100	910.100	734.100	3.568.200	3.648.200	3.731.200		
165	Cheltuieli salariale în bani	10.01	3.371.800	0	885.700	884.700	886.700	714.700					
166	Salarii de baza	10.01.01	3.043.000	0	804.000	796.000	797.000	646.000					
177	Indemnizații plătite unor persoane din afara unității	10.01.12	126.000	0	32.000	31.000	32.000	31.000					
182	Indemnizații de hrană	10.01.17	202.800	0	49.700	57.700	57.700	37.700					
185	Cheltuieli salariale în natură (cod 10.02.01 la 10.02.06+10.02.30)	10.02	24.700	0	10.100	8.200	3.200	3.200					
190	Transportul de la locul de muncă	10.02.05	24.700	0	10.100	8.200	3.200	3.200					
193	Contribuții (cod 10.03.01 la 10.03.06)	10.03	77.000	0	19.400	21.200	20.200	16.200					
200	Contribuția asiguratorie pentru muncă	10.03.07	77.000	0	19.400	21.200	20.200	16.200					
202	TITLUL II - BUNURI ȘI SERVICII (cod 20.01 la 20.06+20.09 la 20.16+20.18 la 20.27+20.30)	20	1.024.000	0	263.400	265.000	258.100	237.500	1.216.200	1.319.200	1.411.200		
203	Bunuri și servicii	20.01	565.800	0	188.400	115.600	124.700	137.100					
204	Furnituri de birou	20.01.01	28.000	0	6.500	8.000	7.000	6.500					
205	Material pentru curățenie	20.01.02	14.000	0	6.000	3.000	3.000	2.000					
206	Încalzit, iluminat și forță motrică	20.01.03	219.400	0	77.900	25.000	60.000	56.500					
207	Apă, canal și salubritate	20.01.04	10.000	0	0	10.000	0	0					
208	Carburanți și lubrifianți	20.01.05	59.000	0	30.000	12.000	5.000	12.000					
209	Piese de schimb	20.01.06	18.000	0	3.000	5.000	5.000	5.000					
211	Posta, telecomunicații, radio, tv, internet	20.01.08	56.000	0	13.000	13.000	16.000	14.000					
212	Material și prestări de servicii cu caracter funcțional	20.01.09	26.000	0	3.000	6.000	7.500	9.500					
213	Alte bunuri și servicii pentru întreținere și funcționare	20.01.30	135.400	0	49.000	33.600	21.200	31.600					
214	Reparații curente	20.02	47.000	0	24.000	4.000	11.000	8.000					
223	Bunuri de natură obiectelor de inventar (cod 20.05.01+20.05.03+20.05.30)	20.05	20.000	0	16.000	4.000	0	0					
226	Alte obiecte de inventar	20.05.30	20.000	0	16.000	4.000	0	0					
227	Deplasări, deplasări, transferanți (cod 20.06.01+20.06.02)	20.06	8.000	0	2.000	2.000	2.000	2.000					
228	Deplasări interne, detașări, transferanți	20.06.01	8.000	0	2.000	2.000	2.000	2.000					
232	Carte, publicații și materiale documentare	20.11	2.000	0	0	2.000	0	0					
233	Consultanță și expertiză	20.12	46.200	0	0	35.400	5.400	5.400					

Nr. Crt.	Denumirea indicatorilor	Cod indicator	Buget 2025				Estimari						
			PREVEDERI ANUALE		PREVEDERI TRIMESTRIALE								
			TOTAL	din care cred. bug. destinate stingerii plăților restante	Trim I	Trim II	Trim III	Trim IV	2026	2027	2028		
234	Pregătire profesională	20.13	5.000	0	6.000	0	0	0	0				
239	Contribuții ale administrației publice locale la realizarea unor lucrări ori servicii de interes public local, în baza unor convenții sau contracte de asociere	20.19	116.000	0	6.000	40.000	35.000	35.000	0				
252	Alte cheltuieli: (cod 20.30.01 la 20.30.04+20.30.06+20.30.07+20.30.09+20.30.30)	20.30	213.000	0	21.000	62.000	80.000	50.000	0				
253	Reclama și publicitate	20.30.01	4.000	0	0	4.000	0	0	0				
255	Prime de asigurare non-viață	20.30.03	8.000	0	0	8.000	0	0	0				
260	Alte cheltuieli cu bunuri și servicii	20.30.30	201.000	0	21.000	50.000	80.000	50.000	0				
285	TITLUL V FONDURI DE REZERVA (cod 50.04)	50	30.000	0	5.000	20.000	5.000	0	0				
286	Fond de rezerva bugetară la dispoziția consiliilor locale și județene	50.04	30.000	0	5.000	20.000	5.000	0	0				
341	TITLUL IX ASISTENȚA SOCIALĂ (cod 57.01+57.02+57.04)	57	1.580.600	0	338.400	347.400	347.400	547.400	0	1.576.600	1.578.600	1.580.600	
343	Ajutoare sociale (cod 57.02.01 la 57.02.05)	57.02	1.580.600	0	338.400	347.400	347.400	547.400	0				
344	Ajutoare sociale în numerar	57.02.01	1.579.600	0	337.400	347.400	347.400	547.400	0				
346	Tichete de creșă și tichete sociale pentru grădiniță	57.02.03	1.000	0	1.000	0	0	0	0				
351	TITLUL XI ALTE CHELTUIELI (cod 59.01+59.02+59.11+59.12+59.15+59.17+59.22+59.25+59.30+59.35+59.38+59.40+59.41+59.42)	59	5.000	0	0	5.000	0	0	0	0	0	0	0
352	Burse	59.01	5.000	0	0	5.000	0	0	0				
397	Partea I a SERVICIILOR PUBLICE GENERALE (cod 51.02+54.02+55.02+56.02)	50.02	2.137.700	0	590.000	516.700	513.300	517.700	517.700	2.162.000	2.172.000	2.172.000	
398	Autorități publice și acțiuni externe (cod 51.02.01)	51.02	2.107.700	0	585.000	496.700	508.300	517.700	517.700	2.162.000	2.172.000	2.172.000	
399	CHELTUIELI CURENTE (cod 10+20+30+40+50+51+55+56+57+59)	01	2.107.700	0	585.000	496.700	508.300	517.700	517.700	2.162.000	2.172.000	2.172.000	
400	TITLUL I CHELTUIELI DE PERSONAL (cod 10.01 la 10.03)	10	1.838.700	0	482.600	451.700	452.700	451.700	451.700	1.865.000	1.885.000	1.885.000	
401	Cheltuieli salariale în bani	10.01	1.782.000	0	467.000	438.000	439.000	438.000	438.000				
402	Salarii de bază	10.01.01	1.588.000	0	418.000	390.000	390.000	390.000	390.000				
413	Indemnizații plătite unor persoane din afara unitatii	10.01.12	126.000	0	32.000	31.000	32.000	31.000	31.000				
418	Indemnizații de hrană	10.01.17	68.000	0	17.000	17.000	17.000	17.000	17.000				
421	Cheltuieli salariale în natură (cod 10.02.01 la 10.02.06+10.02.30)	10.02	14.700	0	5.100	3.200	3.200	3.200	3.200				
426	Transportul de la locul de muncă	10.02.05	14.700	0	5.100	3.200	3.200	3.200	3.200				
429	Contribuții (cod 10.03.01 la 10.03.06)	10.03	42.000	0	10.500	10.500	10.500	10.500	10.500				
436	Contribuția asiguratorie pentru muncă	10.03.07	42.000	0	10.500	10.500	10.500	10.500	10.500				
438	TITLUL II BUNURI ȘI SERVICII (cod 20.01 la 20.06+20.09 la 20.16+20.18 la 20.27+20.30)	20	269.000	0	102.400	45.000	55.600	66.000	66.000	277.000	287.000	287.000	
439	Bunuri și servicii	20.01	215.800	0	81.400	34.600	45.200	55.600	55.600				
440	Furnituri de birou	20.01.01	21.000	0	5.000	6.000	5.000	5.000	5.000				
441	Materiale pentru curățenie	20.01.02	2.000	0	0	1.000	1.000	0	0				
442	Încalzire, iluminat și forță motrică	20.01.03	61.400	0	20.400	0	20.000	21.000	21.000				
444	Carburanți și lubrifianti	20.01.05	12.000	0	12.000	0	0	0	0				
445	Piese de schimb	20.01.06	18.000	0	3.000	5.000	5.000	5.000	5.000				

Nr. Crt.	Denumirea indicatorilor	Cod indicator	PREVEDERI ANUALE		PREVEDERI TRIMESTRIALE				Estimari			
			TOTAL	din care cred. bug. destinate stingerii plăților restante	Trim I	Trim II	Trim III	Trim IV	2026	2027	2028	
												Buget 2025
447	Poste, telecomunicatii, radio, tv internet	20.01.08	40.000	0	10.000	8.000	12.000	10.000				
449	Alte bunuri si servicii pentru intretinere si functionare	20.01.30	62.400	0	31.000	14.600	2.200	14.600				
450	Reparatii curente	20.02	10.000	0	0	0	5.000	5.000				
459	Bunuri de natura obiectelor de inventar (cod 20.05.01+20.05.03+20.05.30)	20.05	15.000	0	15.000	0	0	0				
462	Alte obiecte de inventar	20.05.30	15.000	0	15.000	0	0	0				
469	Consultanta si expertiza	20.12	16.200	0	0	5.400	5.400	5.400				
475	Contributi ale administratiei publice locale la realizarea unor lucrari si servicii de interes public local, in baza unor conventii sau contracte de asociere	20.19	11.000	0	6.000	5.000	0	0				
633	Autoritati executive si legislative (cod 51.02.01.03)	51.02.01	2.107.700	0	585.000	496.700	508.300	517.700	2.162.000	2.172.000	2.172.000	
634	Autoritati executive	51.02.01.03	2.107.700	0	585.000	496.700	508.300	517.700	2.162.000	2.172.000	2.172.000	
636	Alte servicii publice generale (cod 54.02.05 la 54.02.07+54.02.10+54.02.50)	54.02	30.000	0	5.000	20.000	5.000	0	0	0	0	0
637	CHELTUIELI CURENTE (cod 10+20+30+40+50+51+55+56+57+59)	01	30.000	0	5.000	20.000	5.000	0	0	0	0	0
759	TITLUL V FONDURI DE REZERVA (cod 50.04)	50	30.000	0	5.000	20.000	5.000	0	0	0	0	0
760	Fond de rezerva bugetara la dispozitia consilierilor locale si judetene	50.04	30.000	0	5.000	20.000	5.000	0	0	0	0	0
871	Fond de rezerva bugetara la dispozitia autoritatilor locale	54.02.05	30.000	0	5.000	20.000	5.000	0	0	0	0	0
1590	Partea a II-a APARARE, ORDINE PUBLICA SI SIGURANTA NATIONALA (cod 60.02+61.02)	59.02	14.000	0	2.000	8.000	2.000	2.000	8.000	8.000	8.000	8.000
1828	Ordine publica si siguranta nationala (cod 61.02.03+61.02.05+61.02.50)	61.02	14.000	0	2.000	8.000	2.000	2.000	8.000	8.000	8.000	8.000
1829	CHELTUIELI CURENTE (cod 10+20+30+40+50+51+55+56+57+59)	01	14.000	0	2.000	8.000	2.000	2.000	8.000	8.000	8.000	8.000
1868	TITLUL II BUNURI SI SERVICII (cod 20.01 la 20.06+20.09 la 20.16+20.18 la 20.27+20.30)	20	14.000	0	2.000	8.000	2.000	2.000	8.000	8.000	8.000	8.000
1869	Bunuri si servicii	20.01	6.000	0	2.000	0	2.000	2.000				
1879	Alte bunuri si servicii pentru intretinere si functionare	20.01.30	6.000	0	2.000	0	2.000	2.000				
1918	Alte cheltuieli (cod 20.30.01 la 20.30.04+20.30.06+20.30.07+20.30.09+20.30.30)	20.30	8.000	0	0	8.000	0	0				
1921	Prime de asigurare non-viata	20.30.03	8.000	0	0	8.000	0	0				
2065	Protectie civila si protectia contra incendiilor (protectie civila nonmilitara)	61.02.05	14.000	0	2.000	8.000	2.000	2.000	8.000	8.000	8.000	8.000
2068	Partea a III-a CHELTUIELI SOCIALE CULTURALE (cod 65.02+66.02+67.02+68.02)	64.02	3.540.400	0	833.000	927.800	893.300	886.300	3.471.800	3.559.800	3.650.800	
2069	Invatamant (cod 65.02.03 la 65.02.05+65.02.07+65.02.11+65.02.50)	65.02	369.000	0	85.000	135.000	75.500	73.500	282.000	290.000	298.000	
2070	CHELTUIELI CURENTE (cod 10+20+30+40+50+51+55+56+57+59)	01	369.000	0	85.000	135.000	75.500	73.500	282.000	290.000	298.000	
2071	TITLUL I CHELTUIELI DE PERSONAL (cod 10.01 la 10.03)	10	10.000	0	5.000	5.000	0	0	0	0	0	0
2092	Cheltuieli salariale in natura (cod 10.02.01 la 10.02.06+10.02.30)	10.02	10.000	0	5.000	5.000	0	0				
2097	Transportul de la locul de munca	10.02.05	10.000	0	5.000	5.000	0	0				
2108	TITLUL II BUNURI SI SERVICII (cod 20.01 la 20.06+20.09 la 20.16+20.18 la 20.27+20.30)	20	285.000	0	62.000	108.000	58.500	56.500	207.000	213.000	219.000	
2110	Bunuri si servicii	20.01	193.000	0	29.000	62.000	50.500	51.500				

Nr. Crt.	Denumirea indicatorilor	Cod indicator	Buget 2025				Estimari				
			PREVEDERI ANUALE		PREVEDERI TRIMESTRIALE			2026	2027	2028	
			TOTAL	din care cred. bug. destinate stingerii plăților restante	Trim I	Trim II	Trim III				Trim IV
2111	Furnituri de birou	20.01.01	7.000	0	1.500	2.000	2.000	1.500			
2112	Material pentru curatenie	20.01.02	12.000	0	6.000	2.000	2.000	2.000			
2113	Incalzit iluminat si forta motrica	20.01.03	50.000	0	9.500	15.000	15.000	10.500			
2114	Apa, canal si salubritate	20.01.04	10.000	0	0	10.000	0	0			
2115	Carburanti si lubrifianti	20.01.05	29.000	0	0	12.000	5.000	12.000			
2118	Posta, telecomunicatii, radio, tv, internet	20.01.08	16.000	0	3.000	5.000	4.000	4.000			
2119	Materiale si prestari de servicii cu caracter functional	20.01.09	26.000	0	3.000	6.000	7.500	9.500			
2120	Alte bunuri si servicii pentru intretinere si functionare	20.01.30	43.000	0	6.000	10.000	15.000	12.000			
2121	Reparatii curente	20.02	37.000	0	24.000	4.000	6.000	3.000			
2130	Bunuri de natura obiectelor de inventar (cod 20.05.01+20.05.03+20.05.30)	20.05	5.000	0	1.000	4.000	0	0			
2133	Alte obiecte de inventar	20.05.30	5.000	0	1.000	4.000	0	0			
2134	Deplasari deplasari, transferari (cod 20.06.01+20.06.02)	20.06	8.000	0	2.000	2.000	2.000	2.000			
2135	Deplasari interne, detașări, transferari	20.06.01	8.000	0	2.000	2.000	2.000	2.000			
2139	Carti, publicatii si materiale documentare	20.11	2.000	0	0	2.000	0	0			
2140	Consultanta si expertiza	20.12	30.000	0	0	30.000	0	0			
2141	Pregatire profesionala	20.13	6.000	0	6.000	0	0	0			
2159	Alte cheltuieli (cod 20.30.01 la 20.30.04+20.30.06+20.30.07+20.30.09+20.30.30)	20.30	4.000	0	0	4.000	0	0			
2160	Reclama si publicitate	20.30.01	4.000	0	0	4.000	0	0			
2248	TITLUL IX ASISTENTA SOCIALA (cod 57.01+57.02+57.04)	57	69.000	0	18.000	17.000	17.000	17.000	75.000	77.000	79.000
2250	Ajutoare sociale (cod 57.02.01 la 57.02.05)	57.02	69.000	0	18.000	17.000	17.000	17.000			
2251	Ajutoare sociale in numerar	57.02.01	68.000	0	17.000	17.000	17.000	17.000			
2253	Tichete de creșă și tichete sociale pentru grădiniță	57.02.03	1.000	0	1.000	0	0	0			
2258	TITLUL XI ALTE CHELTUIELI (cod 59.01+59.02+59.11+59.12+59.15+59.17+59.22+59.25+59.30+59.35+59.38+59.40+59.41+59.42)	59	5.000	0	0	5.000	0	0	0	0	0
2259	Burse	59.01	5.000	0	0	5.000	0	0			
2304	Invatamant prescolar si primar (cod 65.02.03.01+65.02.03.02)	65.02.03	1.000	0	1.000	0	0	0	1.000	1.000	1.000
2305	Invatamant prescolar	65.02.03.01	1.000	0	1.000	0	0	0	1.000	1.000	1.000
2307	Invatamant secundar (cod 65.02.04.01 la 65.02.04.03)	65.02.04	334.000	0	84.000	101.000	75.500	73.500	281.000	289.000	297.000
2308	Invatamant secundar inferior	65.02.04.01	334.000	0	84.000	101.000	75.500	73.500	281.000	289.000	297.000
2320	Alte cheltuieli in domeniul invatamantului	65.02.50	34.000	0	0	34.000	0	0	0	0	0
2322	Sanatate (cod 66.02.06+66.02.08+66.02.50)	66.02	60.400	0	15.100	15.100	15.100	15.100	65.000	65.000	65.000
2323	CHELTUIELI CURENTE (cod 10+20+30+40+50+51+55+56+57+59)	01	60.400	0	15.100	15.100	15.100	15.100	65.000	65.000	65.000
2324	TITLUL I CHELTUIELI DE PERSONAL (cod 10.01 la 10.03)	10	60.400	0	15.100	15.100	15.100	15.100	65.000	65.000	65.000
2325	Cheltuieli salariale in bani	10.01	58.800	0	14.700	14.700	14.700	14.700			
2326	Salarii de baza	10.01.01	56.000	0	14.000	14.000	14.000	14.000			


Nr. Ct.	Denumirea indicatorilor	Cod indicator	PREVEDERI ANUALE				PREVEDERI TRIMESTRIALE				Estimari		
			TOTAL	din care cred. bug. destinate stingerii plajilor restante	Trim I	Trim II	Trim III	Trim IV	2026	2027	2028		
2342	Indemnizații de hrană	10.01.17	2.800	0	700	700	700	700	700				
2353	Contribuții (cod 10.03.01 la 10.03.06)	10.03	1.600	0	400	400	400	400	400				
2360	Contribuția asiguratorie pentru muncă	10.03.07	1.600	0	400	400	400	400	400				
2560	Servicii de sănătate publică	66.02.08	60.400	0	15.100	15.100	15.100	15.100	15.100	65.000	65.000	65.000	65.000
2564	Cultura, recreere și religie (cod 67.02.03+67.02.05+67.02.06+67.02.50)	67.02	84.200	0	12.300	17.300	17.300	42.300	12.300	56.200	56.200	56.200	56.200
2565	CHELTUIELI CURENTE (cod 10+20+30+40+50+51+55+56+57+59)	01	84.200	0	12.300	17.300	17.300	42.300	12.300	56.200	56.200	56.200	56.200
2566	TITLUL I CHELTUIELI DE PERSONAL (cod 10.01 la 10.03)	10	48.200	0	12.300	12.300	12.300	12.300	12.300	51.200	51.200	51.200	51.200
2567	Cheltuieli salariale în bani	10.01	48.000	0	12.000	12.000	12.000	12.000	12.000				
2568	Salarii de bază	10.01.01	48.000	0	12.000	12.000	12.000	12.000	12.000				
2595	Contribuții (cod 10.03.01 la 10.03.06)	10.03	1.200	0	300	300	300	300	300				
2602	Contribuția asiguratorie pentru muncă	10.03.07	1.200	0	300	300	300	300	300				
2604	TITLUL II BUNURI ȘI SERVICII (cod 20.01 la 20.06+20.09 la 20.16+20.18 la 20.27+20.30)	20	35.000	0	0	5.000	5.000	30.000	0	5.000	5.000	5.000	5.000
2605	Bunuri și servicii	20.01	5.000	0	0	5.000	5.000	0	0				
2615	Alte bunuri și servicii pentru întreținere și funcționare	20.01.30	5.000	0	0	5.000	5.000	0	0				
2654	Alte cheltuieli (cod 20.30.01 la 20.30.04+20.30.06+20.30.07+20.30.09+20.30.30)	20.30	30.000	0	0	0	0	30.000	0				
2662	Alte cheltuieli cu bunuri și servicii	20.30.30	30.000	0	0	0	0	30.000	0				
2799	Servicii culturale (cod 67.02.03.02 la 67.02.03.08+67.02.03.12+67.02.03.30)	67.02.03	84.200	0	12.300	17.300	17.300	42.300	12.300	56.200	56.200	56.200	56.200
2800	Biblioteci publice comunale, orășenesti, municipale	67.02.03.02	49.200	0	12.300	12.300	12.300	12.300	12.300	51.200	51.200	51.200	51.200
2805	Camine culturale	67.02.03.07	35.000	0	0	5.000	5.000	30.000	0	5.000	5.000	5.000	5.000
2817	Asigurări și asistență socială (cod 68.02.04+68.02.05+68.02.06+68.02.10+68.02.11+68.02.12+68.02.15+68.02.50)	68.02	3.026.800	0	720.600	760.400	760.400	760.400	785.400	3.068.600	3.068.600	3.231.600	3.231.600
2818	CHELTUIELI CURENTE (cod 10+20+30+40+50+51+55+56+57+59)	01	3.026.800	0	720.600	760.400	760.400	760.400	785.400	3.068.600	3.068.600	3.231.600	3.231.600
2819	TITLUL I CHELTUIELI DE PERSONAL (cod 10.01 la 10.03)	10	1.515.200	0	400.200	430.000	430.000	430.000	255.000	1.567.000	1.567.000	1.730.000	1.730.000
2820	Cheltuieli salariale în bani	10.01	1.483.000	0	392.000	420.000	420.000	421.000	250.000				
2821	Salarii de bază	10.01.01	1.351.000	0	360.000	380.000	381.000	381.000	230.000				
2837	Indemnizații de hrană	10.01.17	132.000	0	32.000	40.000	40.000	40.000	20.000				
2848	Contribuții (cod 10.03.01 la 10.03.06)	10.03	32.200	0	8.200	10.000	10.000	9.000	5.000				
2855	Contribuția asiguratorie pentru muncă	10.03.07	32.200	0	8.200	10.000	10.000	9.000	5.000				
2996	TITLUL IX ASISTENȚA SOCIALĂ (cod 57.01+57.02+57.04)	57	1.511.600	0	320.400	330.400	330.400	330.400	530.400	1.501.600	1.501.600	1.501.600	1.501.600
2998	Ajutoare sociale (cod 57.02.01 la 57.02.05)	57.02	1.511.600	0	320.400	330.400	330.400	330.400	530.400				
2999	Ajutoare sociale în numerar	57.02.01	1.511.600	0	320.400	330.400	330.400	330.400	530.400				
3052	Asistența acordată persoanelor în vârstă	68.02.04	1.600	0	400	400	400	400	400	1.600	1.600	1.600	1.600
3053	Asistența socială în caz de boli și invalidități (cod 68.02.05.02)	68.02.05	2.615.200	0	700.200	730.000	730.000	730.000	455.000	2.667.000	2.667.000	2.830.000	2.830.000
3054	Asistența socială în caz de invaliditate	68.02.05.02	2.615.200	0	700.200	730.000	730.000	730.000	455.000	2.667.000	2.667.000	2.830.000	2.830.000

Nr. Crt.	Denumirea indicatorilor	Cod indicator	PREVEDERI ANUALE				PREVEDERI TRIMESTRIALE				Estimari		
			TOTAL	din care cred. bug. destinate stingerii plăgilor restante	Trim I	Trim II	Trim III	Trim IV	2026	2027	2028		
3059	Prevenirea excluderii sociale (cod 68.02.15.01+68.02.15.02)	68.02.15	410.000	0	20.000	30.000	30.000	330.000	400.000	400.000	400.000		
3060	Ajutor social	68.02.15.01	410.000	0	20.000	30.000	30.000	330.000	400.000	400.000	400.000		
3065	Partea a IV-a SERVICII SI DEZVOLTARE PUBLICA, LOCUINTE, MEDIU SIAPE (cod 70.02+74.02)	69.02	271.000	0	97.000	49.000	62.000	53.000	110.000	110.000	110.000		
3066	Locuinte, servicii si dezvoltare publica (cod 70.02.03+70.02.05 la 70.02.07+70.02.50)	70.02	146.000	0	77.000	14.000	27.000	28.000	70.000	70.000	70.000		
3067	CHELTUIELI CURENTE (cod 10+20+30+40+50+51+55+56+57+59)	01	146.000	0	77.000	14.000	27.000	28.000	70.000	70.000	70.000		
3106	TITLUL II BUNURI SI SERVICII (cod 20.01 la 20.06+20.09 la 20.16+20.18 la 20.27+20.30)	20	146.000	0	77.000	14.000	27.000	28.000	70.000	70.000	70.000		
3107	Bunuri si servicii	20.01	146.000	0	77.000	14.000	27.000	28.000	70.000	70.000	70.000		
3110	Incalziri, iluminat si forta motrica	20.01.03	145.000	0	76.000	14.000	27.000	28.000					
3112	Carburanti si lubrifianti	20.01.05	108.000	0	48.000	10.000	25.000	25.000					
3117	Alte bunuri si servicii pentru intretinere si functionare	20.01.30	18.000	0	18.000	0	0	0					
3156	Alte cheltuieli (cod 20.30.01 la 20.30.04+20.30.06+20.30.07+20.30.09+20.30.30)	20.30	1.000	0	1.000	0	0	0					
3164	Alte cheltuieli cu bunuri si servicii	20.30.30	1.000	0	1.000	0	0	0					
3304	Alimentare cu apa si amenajari hidrotehnice (cod 70.02.05.01+70.02.05.02)	70.02.05	56.000	0	20.000	2.000	17.000	17.000	25.000	25.000	25.000		
3305	Alimentare cu apa	70.02.05.01	56.000	0	20.000	2.000	17.000	17.000	25.000	25.000	25.000		
3307	Iluminat public si electrificari rurale	70.02.06	33.000	0	12.000	0	10.000	11.000	45.000	45.000	45.000		
3309	Alte servicii in domeniile locuintelor, serviciilor si dezvoltarii comunale	70.02.50	57.000	0	57.000	0	0	0	0	0	0		
3311	Protectia mediului (cod 74.02.03+74.02.05+74.02.06+74.02.50)	74.02	125.000	0	20.000	35.000	35.000	35.000	40.000	40.000	40.000		
3312	CHELTUIELI CURENTE (cod 10+20+30+40+50+51+55+56+57+59)	01	125.000	0	20.000	35.000	35.000	35.000	40.000	40.000	40.000		
3351	TITLUL II BUNURI SI SERVICII (cod 20.01 la 20.06+20.09 la 20.16+20.18 la 20.27+20.30)	20	125.000	0	20.000	35.000	35.000	35.000	40.000	40.000	40.000		
3388	Contributii ale administratiilor publice locale la realizarea unor lucrari ori servicii de interes public local, in baza unor conventii sau contracte de asociere	20.19	105.000	0	0	35.000	35.000	35.000					
3401	Alte cheltuieli (cod 20.30.01 la 20.30.04+20.30.06+20.30.07+20.30.09+20.30.30)	20.30	20.000	0	20.000	0	0	0					
3409	Alte cheltuieli cu bunuri si servicii	20.30.30	20.000	0	20.000	0	0	0					
3548	Salubritate si gestiunea deseurilor (cod 74.02.05.01+74.02.05.02)	74.02.05	125.000	0	20.000	35.000	35.000	35.000	40.000	40.000	40.000		
3549	Salubritate	74.02.05.01	105.000	0	0	35.000	35.000	35.000	40.000	40.000	40.000		
3550	Colectarea, tratarea si distrugerea deseurilor	74.02.05.02	20.000	0	20.000	0	0	0	0	0	0		
3554	Partea a V-a ACTIUNI ECONOMICE (cod 80.02+81.02+83.02+84.02+87.02)	79.02	150.000	0	0	50.000	50.000	50.000	609.200	696.200	782.200		
4276	Transporturi (cod 84.02.03+84.02.06+84.02.50)	84.02	150.000	0	0	50.000	50.000	50.000	609.200	696.200	782.200		
4277	CHELTUIELI CURENTE (cod 10+20+30+40+50+51+55+56+57+59)	01	150.000	0	0	50.000	50.000	50.000	609.200	696.200	782.200		
4316	TITLUL II BUNURI SI SERVICII (cod 20.01 la 20.06+20.09 la 20.16+20.18 la 20.27+20.30)	20	150.000	0	0	50.000	50.000	50.000	609.200	696.200	782.200		
4366	Alte cheltuieli (cod 20.30.01 la 20.30.04+20.30.06+20.30.07+20.30.09+20.30.30)	20.30	150.000	0	0	50.000	50.000	50.000	609.200	696.200	782.200		

Nr. Crt.	Denumirea indicatorilor	Cod indicator	PREVEDERI ANUALE				PREVEDERI TRIMESTRIALE				Estimari		
			TOTAL	din care cred. bug. destinate stingerii plăților restante	Trim I	Trim II	Trim III	Trim IV	2026	2027	2028		
			4374	Alte cheltuieli cu bunuri și servicii	20.30.30	150.000	0	0	50.000	50.000	50.000	50.000	
4511	Transport rutier (cod 84.02.03.01 la 84.02.03.03)	84.02.03	150.000	0	0	50.000	50.000	50.000	50.000	609.200	696.200	782.200	
4512	Drumuri și poduri	84.02.03.01	150.000	0	0	50.000	50.000	50.000	50.000	609.200	696.200	782.200	

Conducatorul institutiei,

MATEI PETRU



Conducatorul compartimentului financiar-contabil,



IORDACHI DANIELA



BUGETUL LOCAL - INITIAL pe anul 2025 - Sectiunea Dezvoltare

Lei

Nr. Crt.	Denumirea indicatorilor	Cod indicator	Buget 2025				Estimari					
			PREVEDERI ANUALE		PREVEDERI TRIMESTRIALE		2026		2027		2028	
			TOTAL	din care cred. bug. destinate stingerii plăților restante	Trim I	Trim II	Trim III	Trim IV				
1	VENITURILE SECȚIUNII DE DEZVOLTARE - TOTAL	00.01	3.048.000	0	1.344.000	720.000	641.000	343.000	0	0	0	
2	I. VENITURI CURENTE (cod 00.03+00.12)	00.02	536.700	0	174.000	197.000	116.000	49.700	0	0	0	
7	C. VENITURI NEFISCALE (cod 00.13+00.14)	00.12	536.700	0	174.000	197.000	116.000	49.700	0	0	0	
8	C2. VANZARI DE BUNURI SI SERVICII (cod 33.02+34.02+35.02+36.02+37.02)	00.14	536.700	0	174.000	197.000	116.000	49.700	0	0	0	
17	Transferuri voluntare, altele decat subventiile (cod 37.02.01+37.02.50)	37.02	536.700	0	174.000	197.000	116.000	49.700	0	0	0	
18	Vărsăminte din secțiunea de funcționare	37.02.04	536.700	0	174.000	197.000	116.000	49.700	0	0	0	
27	III. OPERAȚIUNI FINANCIARE (cod 40.02+41.02)	00.16	413.300	0	10.000	140.000	150.000	113.300	0	0	0	
28	Incasări din rambursarea împrumuturilor acordate (cod 40.02.06+40.02.07+40.02.10+40.02.11+40.02.13+40.02.14+40.02.16+40.02.50)	40.02	413.300	0	10.000	140.000	150.000	113.300	0	0	0	
30	Sume din excedentul bugetului local utilizate pentru înalțarea cheltuielilor secțiunii de dezvoltare	40.02.14	413.300	0	10.000	140.000	150.000	113.300	0	0	0	
36	IV - SUBVENȚII (cod 00.18)	00.17	2.098.000	0	1.160.000	383.000	375.000	180.000	0	0	0	
37	SUBVENȚII DE LA ALTE NIVELE ALE ADMINISTRAȚIEI PUBLICE (cod 42.02+43.02)	00.18	2.098.000	0	1.160.000	383.000	375.000	180.000	0	0	0	
38	Subvenții de la bugetul de stat (cod 42.02.01+42.02.05+42.02.10+42.02.12 la 42.02.21+42.02.28+42.02.29+42.02.32 la 42.02.36+42.02.40 la 42.02.42+42.02.44 la 42.02.46+42.02.51+42.02.52+42.02.54+42.02.55+42.02.62+42.02.63+42.02.64+42.02.65+42.02.66+42.02.67+42.02.69+42.02.73+42.02.79+42.02.80+42.02.81+42.02.82+42.02.84)	42.02	637.000	0	606.000	31.000	0	0	0	0	0	
90	Subvenții de la bugetul de stat către bugetele locale pentru Programul național de investiții Anghel Saligny	42.02.87	600.000	0	600.000	0	0	0	0	0	0	
91	Alocări de sume din PNRR aferente asistenței financiare nerambursabile (cod 42.02.88 01 la 42.02.88.03)	42.02.88	37.000	0	6.000	31.000	0	0	0	0	0	
92	Fonduri europene nerambursabile	42.02.88.01	31.000	0	5.000	26.000	0	0	0	0	0	
94	Sume aferente TVA	42.02.88.03	6.000	0	1.000	5.000	0	0	0	0	0	
113	Subvenții de la alte administrații (cod. 43.02.01+43.02.04+43.02.07+43.02.08+43.02.20+43.02.21)	43.02	1.461.000	0	554.000	352.000	375.000	180.000	0	0	0	
119	Sume alocate din sumele obținute în urma scoaterii la licitație a certificatelor de emisii de gaze cu efect de seră pentru finanțarea proiectelor de investiții	43.02.44	633.000	0	180.000	73.000	200.000	180.000	0	0	0	
125	Sume alocate din PNRR aferente asistenței financiare nerambursabile	43.02.49	828.000	0	374.000	279.000	175.000	0	0	0	0	
126	Fonduri europene nerambursabile	43.02.49.01	695.000	0	314.000	234.000	147.000	0	0	0	0	
128	Sume aferente TVA	43.02.49.03	133.000	0	60.000	45.000	28.000	0	0	0	0	
275	CHELTUIELILE SECȚIUNII DE DEZVOLTARE	49.02	3.048.000	0	1.344.000	720.000	641.000	343.000	0	0	0	
302	TITLUL VII ALTE TRANSFERURI (cod 55.01+55.02)	55	5.000	0	0	6.000	0	0	0	0	0	


Nr. Crt.	Denumirea indicatorilor	Cod indicator	PREVEDERI ANUALE		PREVEDERI TRIMESTRIALE				Estimari					
			TOTAL	din care cred. bug. destinate stingerii plăților restante	Trim I	Trim II	Trim III	Trim IV	2026	2027	2028			
303	A. Transferuri interne (cod 55.01.01 la 55.01.03+55.01.05 la 55.01.10+55.01.12 la 55.01.20+55.01.26+55.01.28+55.01.29+55.01.41+55.01.42+55.01.46+55.01.48 la 55.01.55+55.01.57+55.01.58+55.01.59+55.01.62+55.01.63+55.01.64+55.01.65+55.01.66+55.01.67+55.01.68+55.01.69+55.01.70+55.01.71+55.01.72)	55.01	6.000	0	0	6.000	0	0	0	0	0	0	0	0
314	Transferuri din bugetul local către asociațiile de dezvoltare intercomunitară	55.01.42	6.000	0	0	6.000	0	0	0	0	0	0	0	0
540	Titlul XII Proiecte cu finanțare din sursele reprezentând asistența financiară nerambursabilă aferentă PNRR (cod 60.01 la 60.11)	60	865.000	0	380.000	310.000	175.000	0	0	0	0	0	0	0
541	Fonduri europene nerambursabile	60.01	726.000	0	319.000	260.000	147.000	0	0	0	0	0	0	0
543	Sume aferente TVA	60.03	139.000	0	61.000	50.000	28.000	0	0	0	0	0	0	0
609	CHELTUIELI DE CAPITAL (cod 71+72)	70	2.177.000	0	964.000	404.000	466.000	343.000	0	0	0	0	0	0
610	TITLUL XV ACTIVE NEFINANCIARE (cod 71.01 la 71.03)	71	2.177.000	0	964.000	404.000	466.000	343.000	0	0	0	0	0	0
611	Active fixe	71.01	2.177.000	0	964.000	404.000	466.000	343.000	0	0	0	0	0	0
612	Construcții	71.01.01	1.428.000	0	930.000	183.000	165.000	150.000	0	0	0	0	0	0
614	Mobilier, aparatură birou și alte active corporale	71.01.03	4.000	0	4.000	0	0	0	0	0	0	0	0	0
616	Alte active fixe	71.01.30	745.000	0	34.000	217.000	301.000	193.000	0	0	0	0	0	0
633	Partea I-a SERVICII PUBLICE GENERALE (cod 51.02+54.02+55.02+56.02)	50.02	20.000	0	10.000	0	5.000	5.000	0	0	0	0	0	0
634	Autorități publice și activități externe (cod 51.02.01)	51.02	20.000	0	10.000	0	5.000	5.000	0	0	0	0	0	0
968	CHELTUIELI DE CAPITAL (cod 71+72)	70	20.000	0	10.000	0	5.000	5.000	0	0	0	0	0	0
969	TITLUL XV ACTIVE NEFINANCIARE (cod 71.01 la 71.03)	71	20.000	0	10.000	0	5.000	5.000	0	0	0	0	0	0
970	Active fixe	71.01	20.000	0	10.000	0	5.000	5.000	0	0	0	0	0	0
975	Alte active fixe	71.01.30	20.000	0	10.000	0	5.000	5.000	0	0	0	0	0	0
992	Autorități executive și legislative (cod 51.02.01.03)	51.02.01	20.000	0	10.000	0	5.000	5.000	0	0	0	0	0	0
993	Autorități executive	51.02.01.03	20.000	0	10.000	0	5.000	5.000	0	0	0	0	0	0
2441	Partea a II-a APARARE, ORDINE PUBLICĂ ȘI SIGURANȚA NAȚIONALĂ (cod 60.02+61.02)	59.02	5.000	0	0	5.000	0	0	0	0	0	0	0	0
2802	Ordine publică și siguranța națională (cod 61.02.03+61.02.05+61.02.50)	61.02	5.000	0	0	5.000	0	0	0	0	0	0	0	0
3136	CHELTUIELI DE CAPITAL (cod 71+72)	70	5.000	0	0	5.000	0	0	0	0	0	0	0	0
3137	TITLUL XV ACTIVE NEFINANCIARE (cod 71.01 la 71.03)	71	5.000	0	0	5.000	0	0	0	0	0	0	0	0
3138	Active fixe	71.01	5.000	0	0	5.000	0	0	0	0	0	0	0	0
3143	Alte active fixe	71.01.30	5.000	0	0	5.000	0	0	0	0	0	0	0	0
3162	Protecție civilă și protecția contra incendiilor (protecție civilă nonmilitară)	61.02.05	5.000	0	0	5.000	0	0	0	0	0	0	0	0
3165	Partea a III-a CHELTUIELI SOCIALE - CULTURALE (cod 65.02+66.02+67.02+68.02)	64.02	1.135.000	0	530.000	305.000	150.000	150.000	0	0	0	0	0	0
3166	Invatamant (cod 65.02.03 la 65.02.05+65.02.07+65.02.11+65.02.50)	65.02	538.000	0	374.000	164.000	0	0	0	0	0	0	0	0
3431	Titlul XII Proiecte cu finanțare din sursele reprezentând asistența financiară nerambursabilă aferentă PNRR (cod 60.01 la 60.11)	60	534.000	0	374.000	160.000	0	0	0	0	0	0	0	0

Nr. Crt.	Denumirea indicatorilor	Cod indicator	Buget 2025					Estimari				
			PREVEDERI ANUALE		PREVEDERI TRIMESTRIALE					2026	2027	2028
			TOTAL	din care cred. bug. destinate stingerii plăților restante	Trim I	Trim II	Trim III	Trim IV				
3432	Fonduri europene nerambursabile	60.01	448.000	0	314.000	134.000	0	0	0	0	0	0
3434	Sume aferente TVA	60.03	86.000	0	60.000	26.000	0	0	0	0	0	0
3500	CHELTUIELI DE CAPITAL (cod 71+72)	70	4.000	0	4.000	0	0	0	0	0	0	0
3501	TITLUL XV ACTIVE NEFINANCIARE (cod 71.01 la 71.03)	71	4.000	0	4.000	0	0	0	0	0	0	0
3502	Active fixe	71.01	4.000	0	4.000	0	0	0	0	0	0	0
3505	Mobilier, aparatura birou și alte active corporale	71.01.03	4.000	0	4.000	0	0	0	0	0	0	0
3540	Alte cheltuieli în domeniul învățământului	65.02.60	538.000	0	374.000	164.000	0	0	0	0	0	0
3907	Cultura, recreere și religie (cod 67.02.03+67.02.05+67.02.06+67.02.50)	67.02	597.000	0	156.000	141.000	150.000	0	0	0	0	0
4172	Titlul XII Proiecte cu finanțare din sursele reprezentând asistența financiară nerambursabilă aferentă PNRR (cod 60.01 la 60.11)	60	37.000	0	6.000	31.000	0	0	0	0	0	0
4173	Fonduri europene nerambursabile	60.01	31.000	0	5.000	26.000	0	0	0	0	0	0
4175	Sume aferente TVA	60.03	6.000	0	1.000	5.000	0	0	0	0	0	0
4241	CHELTUIELI DE CAPITAL (cod 71+72)	70	560.000	0	150.000	110.000	150.000	0	0	0	0	0
4242	TITLUL XV ACTIVE NEFINANCIARE (cod 71.01 la 71.03)	71	560.000	0	150.000	110.000	150.000	0	0	0	0	0
4245	Active fixe	71.01	560.000	0	150.000	110.000	150.000	0	0	0	0	0
4244	Construcții	71.01.01	560.000	0	150.000	110.000	150.000	0	0	0	0	0
4265	Servicii culturale (cod 67.02.03.02 la 67.02.03.08+67.02.03.12+67.02.03.30)	67.02.03	597.000	0	156.000	141.000	150.000	0	0	0	0	0
4266	Biblioteci publice comunale, orașenești, municipale	67.02.03.02	37.000	0	6.000	31.000	0	0	0	0	0	0
4271	Camine culturale	67.02.03.07	560.000	0	150.000	110.000	150.000	0	0	0	0	0
4654	Panua a IV-a SERVICII SI DEZVOLTARE PUBLICA. LOCUINTE, MEDIU SIAPE (cod 70.02+74.02)	69.02	1.018.000	0	180.000	243.000	415.000	0	0	0	0	0
4655	Locuințe, servicii și dezvoltare publică (cod 70.02.03+70.02.05 la 70.02.07+70.02.50)	70.02	288.000	0	180.000	93.000	15.000	0	0	0	0	0
4989	CHELTUIELI DE CAPITAL (cod 71+72)	70	288.000	0	180.000	93.000	15.000	0	0	0	0	0
4990	TITLUL XV ACTIVE NEFINANCIARE (cod 71.01 la 71.03)	71	288.000	0	180.000	93.000	15.000	0	0	0	0	0
4991	Active fixe	71.01	288.000	0	180.000	93.000	15.000	0	0	0	0	0
4992	Construcții	71.01.01	288.000	0	180.000	93.000	15.000	0	0	0	0	0
4996	Alte active fixe	71.01.30	20.000	0	0	20.000	0	0	0	0	0	0
5016	Alimentare cu apă și amenajări hidrotehnice (cod 70.02.05.01+70.02.05.02)	70.02.05	20.000	0	0	20.000	0	0	0	0	0	0
5017	Alimentare cu apă	70.02.05.01	20.000	0	0	20.000	0	0	0	0	0	0
5019	Iluminat public și electrificări rurale	70.02.06	88.000	0	0	73.000	15.000	0	0	0	0	0
5021	Alte servicii în domeniul locuințelor, serviciilor și dezvoltării comunale	70.02.50	180.000	0	180.000	0	0	0	0	0	0	0
5023	Protecția mediului (cod 74.02.03+74.02.05+74.02.06+74.02.50)	74.02	730.000	0	0	150.000	400.000	180.000	0	0	0	0
5050	TITLUL VII ALTE TRANSFERURI (cod 55.01+55.02)	55	6.000	0	0	6.000	0	0	0	0	0	0

Nr. Crl	Denumirea indicatorilor	Cod indicator	Buget 2025				Estimari							
			PREVEDERI ANUALE		PREVEDERI TRIMESTRIALE									
			TOTAL	din care cred. bug. destinate stingerii plăților restante	Trim I	Trim II	Trim III	Trim IV	2026	2027	2028			
5051	A. Transferuri interne (cod 55.01.01 la 55.01.03+55.01.05 la 55.01.10+55.01.12 la 55.01.20+55.01.26+55.01.28+55.01.29+55.01.41+55.01.42+55.01.46+55.01.48 la 55.01.55+55.01.57+55.01.58+55.01.59+55.01.62+55.01.63+55.01.64+55.01.65+55.01.66+55.01.67+55.01.68+55.01.69+55.01.70+55.01.71+55.01.72)	55.01	6.000	0	0	6.000	0	0	0	0	0	0	0	0
5052	Transferuri din bugetul local catre asociatiile de dezvoltare intercomunitara	55.01.42	6.000	0	0	6.000	0	0	0	0	0	0	0	0
5288	Titlul XII Proiecte cu finantare din sumele reprezentand asistenta financiara nerambursabila aferenta PNRR (cod 60.01 la 60.11)	60	284.000	0	0	119.000	175.000	0	0	0	0	0	0	0
5289	Fonduri europene nerambursabile	60.01	247.000	0	0	100.000	147.000	0	0	0	0	0	0	0
5291	Sume aferente TVA	60.03	47.000	0	0	19.000	28.000	0	0	0	0	0	0	0
5357	CHELTUIELI DE CAPITAL (cod 71+72)	70	430.000	0	0	25.000	225.000	180.000	0	0	0	0	0	0
5358	TITLUL XV ACTIVE NEFINANCIARE (cod 71.01 la 71.03)	71	430.000	0	0	25.000	225.000	180.000	0	0	0	0	0	0
5359	Active fixe	71.01	430.000	0	0	25.000	225.000	180.000	0	0	0	0	0	0
5364	Alte active fixe	71.01.30	430.000	0	0	25.000	225.000	180.000	0	0	0	0	0	0
5381	Reducerea și controlul poluării	74.02.03	674.000	0	0	119.000	375.000	180.000	0	0	0	0	0	0
5383	Salubritate și gestionarea deșeurilor (cod 74.02.05.01+74.02.05.02)	74.02.05	6.000	0	0	6.000	0	0	0	0	0	0	0	0
5385	Colectarea, tratarea și distrugerea deșeurilor	74.02.05.02	6.000	0	0	6.000	0	0	0	0	0	0	0	0
5386	Canalizarea și tratarea apelor reziduale	74.02.06	50.000	0	0	25.000	25.000	0	0	0	0	0	0	0
5389	Panea a V-a ACTIUNI ECONOMICE (cod 80.02+81.02+83.02+84.02+87.02)	79.02	870.000	0	0	624.000	167.000	71.000	8.000	0	0	0	0	0
6116	Agricultura, silvicultura, piscicultura și vanatoare (cod 83.02.03)	83.02	160.000	0	0	16.000	120.000	24.000	0	0	0	0	0	0
6450	CHELTUIELI DE CAPITAL (cod 71+72)	70	160.000	0	0	16.000	120.000	24.000	0	0	0	0	0	0
6451	TITLUL XV ACTIVE NEFINANCIARE (cod 71.01 la 71.03)	71	160.000	0	0	16.000	120.000	24.000	0	0	0	0	0	0
6452	Active fixe	71.01	160.000	0	0	16.000	120.000	24.000	0	0	0	0	0	0
6457	Alte active fixe	71.01.30	160.000	0	0	16.000	120.000	24.000	0	0	0	0	0	0
6474	Agricultura (cod 83.02.03+83.02.03.30)	83.02.03	160.000	0	0	16.000	120.000	24.000	0	0	0	0	0	0
6477	Alte cheltuieli în domeniul agriculturii	83.02.03.30	160.000	0	0	16.000	120.000	24.000	0	0	0	0	0	0
6480	Transporturi (cod 84.02.03+84.02.06+84.02.50)	84.02	710.000	0	0	608.000	47.000	47.000	8.000	0	0	0	0	0
6814	CHELTUIELI DE CAPITAL (cod 71+72)	70	710.000	0	0	608.000	47.000	47.000	8.000	0	0	0	0	0
6815	TITLUL XV ACTIVE NEFINANCIARE (cod 71.01 la 71.03)	71	710.000	0	0	608.000	47.000	47.000	8.000	0	0	0	0	0
6816	Active fixe	71.01	710.000	0	0	608.000	47.000	47.000	8.000	0	0	0	0	0
6817	Constructii	71.01.01	500.000	0	0	600.000	0	0	0	0	0	0	0	0
6821	Alte active fixe	71.01.30	110.000	0	0	8.000	47.000	47.000	8.000	0	0	0	0	0
6838	Transport rutier (cod 84.02.03.01 la 84.02.03.03)	84.02.03	710.000	0	0	608.000	47.000	47.000	8.000	0	0	0	0	0
6839	Drumuri și poduri	84.02.03.01	710.000	0	0	608.000	47.000	47.000	8.000	0	0	0	0	0

Conducatorul institutiei,


MATEI PETRU



Conducatorul compartimentului financiar-contabil,



IORDACHI DĂNIELA



ROMANIA
JUDETUL: VASLUI
UNITATEA: COMUNA MICLESTI - CIF: 3337605

DETALIEREA CHELTUIELILOR PE ARTICOLE SI ALINIATE pe anul 2025
- initial -

Capitolul 65.02 Invatamant
Subcapitolul 65.02.04 Invatamant secundar
Paragraful 65.02.04.01 Invatamant secundar inferior


Lei

Nr. Crt.	Denumirea indicatorilor	Cod indicator	PREVEDERI ANUALE				PREVEDERI TRIMESTRIALE				Estimari		
			TOTAL	din care cred. bug. destinate stingerii plășilor restante	Trim I	Trim II	Trim III	Trim IV	2026	2027	2028		
1	TOTAL CHELTUIELI (cod 01+70+79+83+85)	001	292 000	0	71 000	89 000	70 500	61 500	281 000	289 000	287 000		
2	SECTIUNEA DE FUNCTIONARE (cod 01+79 f+84.f)	001.01	292 000	0	71 000	89 000	70 500	61 500	281 000	289 000	287 000		
4	CHELTUIELI CURENTE (cod 10+20+30+40+50+51+55+56+57+59)	01	292 000	0	71 000	89 000	70 500	61 500	281 000	289 000	287 000		
5	TITLUL I CHELTUIELI DE PERSONAL (cod 10.01 la 10.03)	10	10 000	0	5 000	5 000	0	0	0	0	0		
27	Cheletuiri salariale in natura (cod 10.02.01 la 10.02.06+10.02.30)	10.02	10 000	0	5 000	5 000	0	0	0	0	0		
32	Transportul de la locul de munca	10.02.05	10 000	0	5 000	5 000	0	0	0	0	0		
45	TITLUL II BUNURI SI SERVICII (cod 20.01 la 20.06+20.08 la 20.16+20.18 la 20.27+20.30)	20	209 000	0	49 000	62 000	53 500	44 500	207 000	213 000	219 000		
46	Bunuri si servicii	20.01	164 000	0	29 000	50 000	45 500	39 500	0	0	0		
47	Furnitur de birou	20.01.01	7 000	0	1 500	2 000	2 000	1 500	0	0	0		
48	Materiale pentru curatenie	20.01.02	12 000	0	6 000	2 000	2 000	2 000	0	0	0		
49	Incalziri, iluminat si forta motrica	20.01.03	50 000	0	9 500	15 000	15 000	10 500	0	0	0		
50	Apa, canal si salubritate	20.01.04	10 000	0	0	10 000	0	0	0	0	0		
54	Posta, telecomunicatii, radio, tv, internet	20.01.06	16 000	0	3 000	5 000	4 000	4 000	0	0	0		
55	Materiale si prestari de servicii cu caracter functional	20.01.09	26 000	0	3 000	6 000	7 500	9 500	0	0	0		
56	Alte bunuri si servicii pentru intretinere si functionare	20.01.30	43 000	0	6 000	10 000	15 000	12 000	0	0	0		
57	Reparatii curente	20.02	24 000	0	11 000	4 000	6 000	3 000	0	0	0		
56	Bunuri de natura obiectelor de inventar (cod 20.05.01+20.05.03+20.05.30)	20.05	5 000	0	1 000	4 000	0	0	0	0	0		
69	Alte obiecte de inventar	20.05.30	5 000	0	1 000	4 000	0	0	0	0	0		
70	Deplasari, deplasari, transferari (cod 20.06.01+20.06.02)	20.06	8 000	0	2 000	2 000	2 000	2 000	0	0	0		
71	Deplasari interne, deplasari, transferari	20.06.01	8 000	0	2 000	2 000	2 000	2 000	0	0	0		
75	Carti, publicatii si materiale documentare	20.11	2 000	0	0	2 000	0	0	0	0	0		
77	Pregatire profesionala	20.13	6 000	0	6 000	0	0	0	0	0	0		
190	TITLUL IX ASISTENTA SOCIALA (cod 57.01+57.02+57.04)	57	68 000	0	17 000	17 000	17 000	17 000	74 000	76 000	78 000		
192	Ajutoare sociale (cod 57.02.01 la 57.02.05)	57.02	68 000	0	17 000	17 000	17 000	17 000	0	0	0		
193	Ajutoare sociale in numerar	57.02.01	68 000	0	17 000	17 000	17 000	17 000	0	0	0		
201	TITLUL XI ALTE CHELTUIELI (cod 59.01+59.02+59.11+59.12+59.15+59.17+59.22+59.25+59.30+59.35+59.38+59.40+59.41+59.42)	59	5 000	0	0	5 000	0	0	0	0	0		
202	Burse	59.01	5 000	0	0	5 000	0	0	0	0	0		

Nr. Crt.	Denumirea indicatorilor	Cod indicator	Buget 2025				Estimari		
			PREVEDERI ANUALE		PREVEDERI TRIMESTRIALE				
			TOTAL	din care cred. bug. destinate stingerii platilor restante	Trim I	Trim II	Trim III	Trim IV	2026

Conducatorul institutiei,

MATEI PETRU



Conducatorul compartimentului financiar-contabil,

IORDACHI DANIELA



LISTA
obiectivelor de investiții pe anul 2025
cu finanțare integrală sau parțială de la Bugetul local
repartizate pentru CENTRALIZAT

- lei -

Nr. crt.	Nominalizarea pe obiective de investiții, dotări și alte cheltuieli de investiții	Valoarea totală pe anul curent	Valoarea totală actualizată	Cheltuieli din total surse de finanțare	Finanțare din				Capacități P.I.F.	Termen	
					Surse proprii	Credite bancare interne	Credite externe	Alte surse constituite potrivit legii			Alocații bugetare
0	1	2	3	4	5	6	7	8	9	10	11
	TOTAL, din care	3.042.000,00	3.042.000,00	3.042.000,00	-				3.042.000,00		
A.	Obiective de investiții în continuare	1.560.000,00	1.560.000,00	1.560.000,00	-				1.560.000,00		
B.	Obiective noi de investiții	689.000,00	689.000,00	689.000,00	-				689.000,00		
C.	Alte cheltuieli de investiții	793.000,00	793.000,00	793.000,00	-				793.000,00		
	Cap. 51.02 Autorități publice și acțiuni externe	20.000,00	20.000,00	20.000,00					20.000,00		
	COMUNA MICLESTI	20.000,00	20.000,00	20.000,00					20.000,00		
	C. Alte cheltuieli de investiții	20.000,00	20.000,00	20.000,00					20.000,00		
	1 Dotare piata agroalimentara Miclesti	20.000,00	20.000,00	20.000,00					20.000,00		
	Cap. 61.02 Ordine publica si siguranta nationala	5.000,00	5.000,00	5.000,00					5.000,00		
	COMUNA MICLESTI	5.000,00	5.000,00	5.000,00					5.000,00		
	C. Alte cheltuieli de investiții	5.000,00	5.000,00	5.000,00					5.000,00		
	1 Aparat oxigen	5.000,00	5.000,00	5.000,00					5.000,00		
	Cap. 65.02 Invatamant	538.000,00	538.000,00	538.000,00					538.000,00		
	DOTARE SCOLI CU MOBILIER	538.000,00	538.000,00	538.000,00					538.000,00		
	C. Alte cheltuieli de investiții	538.000,00	538.000,00	538.000,00					538.000,00		
	1 Dotare cu mobilier scoala	538.000,00	538.000,00	538.000,00					538.000,00		
	Cap. 67.02 Cultura, recreere si religie	597.000,00	597.000,00	597.000,00					597.000,00		
	COMUNA MICLESTI	560.000,00	560.000,00	560.000,00					560.000,00		
	A. Obiective de investiții în continuare	560.000,00	560.000,00	560.000,00					560.000,00		
	1 Construire si dotare Camin Cultural Miclesti	560.000,00	560.000,00	560.000,00					560.000,00		
	BIBLIOTHUB	37.000,00	37.000,00	37.000,00					37.000,00		
	A. Obiective de investiții în continuare	37.000,00	37.000,00	37.000,00					37.000,00		
	1 Dotari biblioteca comunală	37.000,00	37.000,00	37.000,00					37.000,00		
	Cap. 70.02 Locuinte, servicii si dezvoltare publica	288.000,00	288.000,00	288.000,00					288.000,00		

Nr. crt.	Nominalizarea pe obiective de investiții, dotări și alte cheltuieli de investiții	Valoarea totală pe anul curent	Valoarea totală actualizată	Cheltuieli din total surse de finanțare	Finanțare din					Capacități P.I.F.	Termen
					Surse proprii	Credite bancare interne	Credite externe	Alte surse constituite potrivit legii	Alocații bugetare		
0	1	2	3	4	5	6	7	8	9	10	11
COMUNA MICLESTI											
A. Obiective de investiții în continuare											
1	Cresterea eficienței energetice a infrastructurii de iluminat public în com. Miclești	253.000,00	253.000,00	253.000,00					253.000,00		
B. Obiective noi de investiții											
1	Modernizarea și creșterea eficienței energetice a infrastructurii de iluminat public com. Miclești	15.000,00	15.000,00	15.000,00					15.000,00		
C. Alte cheltuieli de investiții											
1	Pompa apă	20.000,00	20.000,00	20.000,00					20.000,00		
Cap. 74.02 Protecția mediului											
COMUNA MICLESTI											
B. Obiective noi de investiții											
1	Stații de încărcare mașini electrice AFM	380.000,00	380.000,00	380.000,00					380.000,00		
C. Alte cheltuieli de investiții											
1	Sistem de canalizare epurare ape uzate sat Miclești	50.000,00	50.000,00	50.000,00					50.000,00		
STATIE DE INCARCARE VEHICULE ELECTRICE											
B. Obiective noi de investiții											
1	Stație de încărcare mașini electrice PNRR	294.000,00	294.000,00	294.000,00					294.000,00		
Cap. 83.02 Agricultură, silvicultură, piscicultură și vanatoare											
COMUNA MICLESTI											
C. Alte cheltuieli de investiții											
1	Cadastru sistematic	160.000,00	160.000,00	160.000,00					160.000,00		
Cap. 84.02 Transporturi											
COMUNA MICLESTI											
A. Obiective de investiții în continuare											
1	Modernizare drumuri de interes local com. Miclești	600.000,00	600.000,00	600.000,00					600.000,00		
2	Asternere balast pe drumuri satești com. Miclești	110.000,00	110.000,00	110.000,00					110.000,00		

Nr. crt.	Nominalizarea pe obiective de investiții, dotări și alte cheltuieli de investiții	Valoarea totală pe anul curent	Valoarea totală actualizată	Cheltuieli din total surse de finanțare	Finanțare din					Capacități P.I.F.	Termen
					Surse proprii	Credite bancare interne	Credite externe	Alte surse constituite potrivit legii	Alocații bugetare		
0	1	2	3	4	5	6	7	8	9	10	11

Confirmăm pe propria răspundere ca obiectivele de mai sus se încadrează atât ca obiective, cât și ca surse, în lista investițiilor aprobată ca anexă la bugetul local, conform Deciziei nr. _____ din data de _____.

PRIMAR,
MATEI PETRU

CONTABIL ȘEF,
IORDACHI DĂNIELA